

CONSORCIO PÚBLICO DO AGRESTE CENTRAL  
RELATÓRIO RESUMIDO DA EXECUÇÃO ORÇAMENTÁRIA  
**BALANÇO ORÇAMENTÁRIO**  
ORÇAMENTOS FISCAL E DA SEGURIDADE SOCIAL  
PERÍODO DE REFERÊNCIA: NOVEMBRO A DEZEMBRO DE 2020

RECEITAS	PREVISÃO INICIAL	PREVISÃO ATUALIZADA	RECEITAS REALIZADAS		SALDO
			No Bimestre	Até o Bimestre	
		(d)	(b/a)	(c/a)	(b+c)
<b>RECEITAS (EXCETO INTRA-ORÇAMENTÁRIAS) (1)</b>	<b>2.300.000,00</b>	<b>2.300.000,00</b>	<b>224.875,24</b>	<b>1.296.567,98</b>	<b>1.003.432,02</b>
<b>RECEITAS CORRENTES</b>	<b>1.779.000,00</b>	<b>1.779.000,00</b>	<b>224.875,24</b>	<b>1.296.567,98</b>	<b>482.432,02</b>
<b>IMPOSTOS, TAXAS E CONTRIBUIÇÕES DE MELHORIA</b>	<b>0,00</b>	<b>0,00</b>	<b>0,00</b>	<b>0,00</b>	<b>0,00</b>
Impostos	0,00	0,00	0,00	0,00	0,00
Taxas	0,00	0,00	0,00	0,00	0,00
Contribuição de Melhoria	0,00	0,00	0,00	0,00	0,00
<b>RECEITA DE CONTRIBUIÇÕES</b>	<b>0,00</b>	<b>0,00</b>	<b>0,00</b>	<b>0,00</b>	<b>0,00</b>
Contribuições Sociais	0,00	0,00	0,00	0,00	0,00
Contribuições Econômicas	0,00	0,00	0,00	0,00	0,00
Contribuição para Custeio de Iluminação Pública	0,00	0,00	0,00	0,00	0,00
Contribuições para Entidades Privadas	0,00	0,00	0,00	0,00	0,00
<b>RECEITA PATRIMONIAL</b>	<b>5.000,00</b>	<b>5.000,00</b>	<b>8,66</b>	<b>42,92</b>	<b>4.957,08</b>
Exploração do Patrimônio Imobiliário	0,00	0,00	0,00	0,00	0,00
Valores Mobiliários	5.000,00	5.000,00	8,66	42,92	4.957,08
Delegação de Serviços Públicos Mediante Concessão	0,00	0,00	0,00	0,00	0,00
Exploração de Recursos Naturais	0,00	0,00	0,00	0,00	0,00
Exploração de Patrimônio Intangível	0,00	0,00	0,00	0,00	0,00
Cessão de Direitos	0,00	0,00	0,00	0,00	0,00
Demais Receitas Patrimoniais	0,00	0,00	0,00	0,00	0,00
<b>RECEITA AGROPECUÁRIA</b>	<b>0,00</b>	<b>0,00</b>	<b>0,00</b>	<b>0,00</b>	<b>0,00</b>
Outras Receitas Agropecuárias	0,00	0,00	0,00	0,00	0,00
<b>RECEITA INDUSTRIAL</b>	<b>0,00</b>	<b>0,00</b>	<b>0,00</b>	<b>0,00</b>	<b>0,00</b>
Outras Receitas Industriais	0,00	0,00	0,00	0,00	0,00
<b>RECEITA DE SERVIÇOS</b>	<b>0,00</b>	<b>0,00</b>	<b>0,00</b>	<b>0,00</b>	<b>0,00</b>
Serviços Administrativos e Comerciais Gerais	0,00	0,00	0,00	0,00	0,00
Serviços Referente à Navegação e ao Transporte	0,00	0,00	0,00	0,00	0,00
Serviços e Atividades Referentes à Saúde	0,00	0,00	0,00	0,00	0,00
Serviços e Atividades Financeiras	0,00	0,00	0,00	0,00	0,00
Outros Serviços	0,00	0,00	0,00	0,00	0,00
<b>TRANSFERÊNCIAS CORRENTES</b>	<b>1.774.000,00</b>	<b>1.774.000,00</b>	<b>224.866,58</b>	<b>1.296.525,06</b>	<b>477.474,94</b>
Transferências da União e de suas Entidades	0,00	0,00	0,00	0,00	0,00
Transferências do Estado e suas Entidades	1.774.000,00	1.774.000,00	224.866,58	1.296.525,06	477.474,94
Transferências de Instituições Privadas	0,00	0,00	0,00	0,00	0,00
Transferências do Exterior	0,00	0,00	0,00	0,00	0,00
Transferências de Pessoas Físicas	0,00	0,00	0,00	0,00	0,00
Transferências de Outras Instituições Públicas	0,00	0,00	0,00	0,00	0,00
Transferências de Pessoas Físicas	0,00	0,00	0,00	0,00	0,00
Transferências Provenientes de Depósitos não Ident.	0,00	0,00	0,00	0,00	0,00
<b>OUTRAS RECEITAS CORRENTES</b>	<b>0,00</b>	<b>0,00</b>	<b>0,00</b>	<b>0,00</b>	<b>0,00</b>
Multas Administrativas, Contratuais e Judiciais	0,00	0,00	0,00	0,00	0,00
Indenizações e Restituições	0,00	0,00	0,00	0,00	0,00
Bens, Direitos e Valores Incorporados ao Patrimônio	0,00	0,00	0,00	0,00	0,00
Demais Receitas Correntes	0,00	0,00	0,00	0,00	0,00


Em Reais

<b>RECEITAS DE CAPITAL</b>										
<b>OPERAÇÕES DE CRÉDITO</b>										
Operações de Crédito - Mercado Interno	0,00	0,00	0,00	0,00	0,00	0,00	0,00	0,00	0,00	521.000,00
Operações de Crédito - Mercado Externo	0,00	0,00	0,00	0,00	0,00	0,00	0,00	0,00	0,00	0,00
<b>ALIEIÇÃO DE BENS</b>										
Alienação de Bens Imóveis	0,00	0,00	0,00	0,00	0,00	0,00	0,00	0,00	0,00	0,00
Alienação de Bens Móveis	0,00	0,00	0,00	0,00	0,00	0,00	0,00	0,00	0,00	0,00
<b>AMORTIZAÇÕES DE EMPRÉSTIMOS</b>										
<b>TRANSFERÊNCIAS DE CAPITAL</b>										
Transferências da União e de suas Entidades	521.000,00	521.000,00	521.000,00	0,00	0,00	0,00	0,00	0,00	0,00	521.000,00
Transferências do Estado e suas Entidades	0,00	0,00	0,00	0,00	0,00	0,00	0,00	0,00	0,00	0,00
Transferências de Instituições Privadas	0,00	0,00	0,00	0,00	0,00	0,00	0,00	0,00	0,00	0,00
Transferências do Exterior	0,00	0,00	0,00	0,00	0,00	0,00	0,00	0,00	0,00	0,00
Transferências de Pessoas Físicas	0,00	0,00	0,00	0,00	0,00	0,00	0,00	0,00	0,00	0,00
Transferências de Outras Instituições Públicas	0,00	0,00	0,00	0,00	0,00	0,00	0,00	0,00	0,00	0,00
Transferências de Pessoas Físicas	0,00	0,00	0,00	0,00	0,00	0,00	0,00	0,00	0,00	0,00
Transferências Provenientes de Depósitos não Ident.	0,00	0,00	0,00	0,00	0,00	0,00	0,00	0,00	0,00	0,00
<b>OUTRAS RECEITAS DE CAPITAL</b>										
Integralização do Capital Social	0,00	0,00	0,00	0,00	0,00	0,00	0,00	0,00	0,00	0,00
Remuneração das Disponibilidades do Tesouro	0,00	0,00	0,00	0,00	0,00	0,00	0,00	0,00	0,00	0,00
Resgate de Títulos do Tesouro	0,00	0,00	0,00	0,00	0,00	0,00	0,00	0,00	0,00	0,00
Demais Receitas de Capital	0,00	0,00	0,00	0,00	0,00	0,00	0,00	0,00	0,00	0,00
<b>RECEITAS (INTRA-ORÇAMENTÁRIAS) (II)</b>										
<b>SUBTOTAL DAS RECEITAS (II) = (I + II)</b>										
<b>OPERAÇÕES DE CRÉDITO / REFINANCIAMENTO (IV)</b>										
Operações de Crédito - Mercado Interno	0,00	0,00	0,00	0,00	0,00	0,00	0,00	0,00	0,00	0,00
Mobiliária	0,00	0,00	0,00	0,00	0,00	0,00	0,00	0,00	0,00	0,00
Contratual	0,00	0,00	0,00	0,00	0,00	0,00	0,00	0,00	0,00	0,00
Operações de Crédito - Mercado Externo	0,00	0,00	0,00	0,00	0,00	0,00	0,00	0,00	0,00	0,00
Mobiliária	0,00	0,00	0,00	0,00	0,00	0,00	0,00	0,00	0,00	0,00
Contratual	0,00	0,00	0,00	0,00	0,00	0,00	0,00	0,00	0,00	0,00
<b>SUBTOTAL COM REFINANCIAMENTO (V) = (III + IV)</b>										
<b>DÉFICIT (VI)</b>										
<b>TOTAL (VII) = (V + VI)</b>										
<b>SALDOS DE EXERCÍCIOS ANTERIORES</b>										
Recursos Arrecadados em Exercícios Anteriores - RPPS	-	-	-	-	-	-	-	-	-	-
Superávit Financeiro Utilizado para Créditos Adicionais	-	-	-	-	-	-	-	-	-	-


DESPESAS	DOTAÇÃO INICIAL	DOTAÇÃO ATUALIZADA	DESPESAS EMPENHADAS		SALDO	DESPESAS LIQUIDADAS		SALDO	DESPESAS PAGAS ATÉ O BIMESTRE	INSCRITAS EM RESTOS A PAGAR NÃO PROCESSADOS <sup>1</sup>
			No Bimestre	Até o Bimestre		No Bimestre	Até o Bimestre			
<b>DESPESAS (EXCETO INTRA-ORÇAMENTÁRIAS) (VIII)</b>	<b>2.300.000,00</b>	<b>2.300.000,00</b>	<b>-165.542,49</b>	<b>1.250.777,75</b>	<b>1.049.222,25</b>	<b>261.500,54</b>	<b>1.189.041,69</b>	<b>1.110.958,31</b>	<b>1.189.041,69</b>	<b>61.736,06</b>
<b>DESPESAS CORRENTES</b>	<b>1.503.000,00</b>	<b>1.609.010,00</b>	<b>-154.342,49</b>	<b>1.232.927,75</b>	<b>376.082,25</b>	<b>257.300,54</b>	<b>1.171.191,69</b>	<b>437.818,31</b>	<b>1.171.191,69</b>	<b>61.736,06</b>
PESSOAL E ENCARGOS SOCIAIS	767.000,00	804.010,00	-42.367,19	711.021,37	92.988,63	145.204,57	711.021,37	92.988,63	711.021,37	0,00
JUROS E ENCARGOS DA DÍVIDA	0,00	0,00	0,00	0,00	0,00	0,00	0,00	0,00	0,00	0,00
OUTRAS DESPESAS CORRENTES	736.000,00	805.000,00	-111.975,30	521.906,38	283.093,62	112.095,97	460.170,32	344.829,68	460.170,32	61.736,06
<b>DESPESAS DE CAPITAL</b>	<b>797.000,00</b>	<b>690.990,00</b>	<b>-11.200,00</b>	<b>17.850,00</b>	<b>673.140,00</b>	<b>4.200,00</b>	<b>17.850,00</b>	<b>673.140,00</b>	<b>17.850,00</b>	<b>0,00</b>
INVESTIMENTOS	797.000,00	690.990,00	-11.200,00	17.850,00	673.140,00	4.200,00	17.850,00	673.140,00	17.850,00	0,00
INVERSÕES FINANCEIRAS	0,00	0,00	0,00	0,00	0,00	0,00	0,00	0,00	0,00	0,00
AMORTIZAÇÃO DA DÍVIDA	0,00	0,00	0,00	0,00	0,00	0,00	0,00	0,00	0,00	0,00
RESERVA DE CONTINGÊNCIA	0,00	0,00	0,00	0,00	0,00	0,00	0,00	0,00	0,00	0,00
<b>DESPESAS (INTRA-ORÇAMENTÁRIAS) (IX)</b>	<b>0,00</b>	<b>0,00</b>	<b>0,00</b>	<b>0,00</b>	<b>0,00</b>	<b>0,00</b>	<b>0,00</b>	<b>0,00</b>	<b>0,00</b>	<b>0,00</b>
<b>SUBTOTAL DAS DESPESAS (X) = (VIII + IX)</b>	<b>2.300.000,00</b>	<b>2.300.000,00</b>	<b>-165.542,49</b>	<b>1.250.777,75</b>	<b>1.049.222,25</b>	<b>261.500,54</b>	<b>1.189.041,69</b>	<b>1.110.958,31</b>	<b>1.189.041,69</b>	<b>61.736,06</b>
<b>AMORTIZAÇÃO DA DIV. / REFINANCIAMENTO (XI)</b>	<b>0,00</b>	<b>0,00</b>	<b>0,00</b>	<b>0,00</b>	<b>0,00</b>	<b>0,00</b>	<b>0,00</b>	<b>0,00</b>	<b>0,00</b>	<b>0,00</b>
Amortização da Dívida Interna	0,00	0,00	0,00	0,00	0,00	0,00	0,00	0,00	0,00	0,00
Dívida Mobiliária	0,00	0,00	0,00	0,00	0,00	0,00	0,00	0,00	0,00	0,00
Outras Dívidas	0,00	0,00	0,00	0,00	0,00	0,00	0,00	0,00	0,00	0,00
Amortização da Dívida Externa	0,00	0,00	0,00	0,00	0,00	0,00	0,00	0,00	0,00	0,00
Dívida Mobiliária	0,00	0,00	0,00	0,00	0,00	0,00	0,00	0,00	0,00	0,00
Outras Dívidas	0,00	0,00	0,00	0,00	0,00	0,00	0,00	0,00	0,00	0,00
<b>SUBTOTAL C/ REFINANCIAMENTO (XII) = (XI + XII)</b>	<b>2.300.000,00</b>	<b>2.300.000,00</b>	<b>-165.542,49</b>	<b>1.250.777,75</b>	<b>1.049.222,25</b>	<b>261.500,54</b>	<b>1.189.041,69</b>	<b>1.110.958,31</b>	<b>1.189.041,69</b>	<b>61.736,06</b>
<b>SUBTOTAL (XIII)</b>	<b>-</b>	<b>-</b>	<b>-</b>	<b>-</b>	<b>-</b>	<b>-</b>	<b>-</b>	<b>-</b>	<b>-</b>	<b>-</b>
<b>TOTAL (XIV) = (XII + XIII)</b>	<b>2.300.000,00</b>	<b>2.300.000,00</b>	<b>-165.542,49</b>	<b>1.250.777,75</b>	<b>1.049.222,25</b>	<b>261.500,54</b>	<b>1.189.041,69</b>	<b>1.110.958,31</b>	<b>1.189.041,69</b>	<b>61.736,06</b>

1 - Essa coluna poderá ser apresentada somente no último bimestre.

FONTE: Sistema: Aqppp, Unidade Responsável: Conselho Público do Agente Central, Emissão: 21/01/2021.

  
MARCELO GOMES MORAES  
PRESIDENTE

  
VALDIR PASSOS SANTANA  
FINANCAS

  
BIANCA SECUNDO GOIS  
CONTADORA CRC/SE Nº 5.855

  
LUANA OLIVEIRA SANTOS  
SECRETARIA DE CONTROLE INTERNO

CONSORCIO PÚBLICO DO AGRESTE CENTRAL  
RELATÓRIO RESUMIDO DA EXECUÇÃO ORÇAMENTÁRIA  
**DEMONSTRATIVO DA EXECUÇÃO DAS DESPESAS POR FUNÇÃO/SUBFUNÇÃO**  
ORÇAMENTOS FISCAL E DA SEGURIDADE SOCIAL  
PERÍODO DE REFERÊNCIA: NOVEMBRO A DEZEMBRO DE 2020

RRFO - Anexo 2 (LRF, Art. 52, inciso II, alínea "c")

Em Reais

FUNÇÃO/SUBFUNÇÃO	DOTAÇÃO INICIAL	DOTAÇÃO ATUALIZADA (a)	DESPESAS EMPENHADAS		SALDO c = (a-b)	DESPESAS LIQUIDADAS		SALDO c = (a-d)	INSCRITAS EM RESTOS A PAGAR NÃO PROCESSADOS <sup>1</sup> (b-d)
			No Bimestre	Até o Bimestre (b)		% (b/total b)	No Bimestre		
<b>DESPESAS (EXCETO INTRA-ORÇAMENTÁRIAS) (1)</b>	<b>2.300.000,00</b>	<b>2.300.000,00</b>	<b>165.542,49</b>	<b>1.250.777,75</b>	<b>1.049.222,25</b>	<b>261.500,54</b>	<b>1.189.041,69</b>	<b>1.110.958,31</b>	<b>61.736,06</b>
<b>LEGISLATIVA</b>	-	-	-	-	-	-	-	-	-
Ação Legislativa	-	-	-	-	-	-	-	-	-
Controle Externo	-	-	-	-	-	-	-	-	-
Demais Subfunções	-	-	-	-	-	-	-	-	-
<b>JUDICIÁRIA</b>	-	-	-	-	-	-	-	-	-
Ação Judiciária	-	-	-	-	-	-	-	-	-
Defesa do Interesse Público no Processo Judiciário	-	-	-	-	-	-	-	-	-
Demais Subfunções	-	-	-	-	-	-	-	-	-
<b>ESSENCIAL A JUSTIÇA</b>	-	-	-	-	-	-	-	-	-
Defesa da Ordem Jurídica	-	-	-	-	-	-	-	-	-
Representação Judicial e Extrajudicial	-	-	-	-	-	-	-	-	-
Demais Subfunções	-	-	-	-	-	-	-	-	-
<b>ADMINISTRAÇÃO</b>	-	-	-	-	-	-	-	-	-
Planejamento e Orçamento	-	-	-	-	-	-	-	-	-
Administração Geral	-	-	-	-	-	-	-	-	-
Administração Financeira	-	-	-	-	-	-	-	-	-
Controle Interno	-	-	-	-	-	-	-	-	-
Normatização e Fiscalização	-	-	-	-	-	-	-	-	-
Tecnologia da Informação	-	-	-	-	-	-	-	-	-
Ordenamento Territorial	-	-	-	-	-	-	-	-	-
Formação de Recursos Humanos	-	-	-	-	-	-	-	-	-
Administração de Receitas	-	-	-	-	-	-	-	-	-
Administração de Concessões	-	-	-	-	-	-	-	-	-
Comunicação Social	-	-	-	-	-	-	-	-	-
Demais Subfunções	-	-	-	-	-	-	-	-	-
<b>DEFESA NACIONAL</b>	-	-	-	-	-	-	-	-	-
Defesa Aérea	-	-	-	-	-	-	-	-	-
Defesa Naval	-	-	-	-	-	-	-	-	-
Defesa Terrestre	-	-	-	-	-	-	-	-	-
Demais Subfunções	-	-	-	-	-	-	-	-	-
<b>SEGURANÇA PÚBLICA</b>	-	-	-	-	-	-	-	-	-
Policiamento	-	-	-	-	-	-	-	-	-
Defesa Civil	-	-	-	-	-	-	-	-	-
Informação e Inteligência	-	-	-	-	-	-	-	-	-
Demais Subfunções	-	-	-	-	-	-	-	-	-
<b>RELAÇÕES EXTERIORES</b>	-	-	-	-	-	-	-	-	-
Relações Diplomáticas	-	-	-	-	-	-	-	-	-
Cooperação Internacional	-	-	-	-	-	-	-	-	-
Demais Subfunções	-	-	-	-	-	-	-	-	-
<b>ASSISTÊNCIA SOCIAL</b>	-	-	-	-	-	-	-	-	-
Assistência ao Idoso	-	-	-	-	-	-	-	-	-
Assistência ao Portador de Deficiência	-	-	-	-	-	-	-	-	-
Assistência à Criança e ao Adolescente	-	-	-	-	-	-	-	-	-
Assistência Comunitária	-	-	-	-	-	-	-	-	-
Demais Subfunções	-	-	-	-	-	-	-	-	-

<b>PREVIDÊNCIA SOCIAL</b>	-	-	-	-	-	0%	-	-	0%	-	-
Previdência Básica	-	-	-	-	-	0%	-	-	0%	-	-
Previdência do Regime Estatutário	-	-	-	-	-	0%	-	-	0%	-	-
Previdência Complementar	-	-	-	-	-	0%	-	-	0%	-	-
Previdência Especial	-	-	-	-	-	0%	-	-	0%	-	-
Demais Subfunções	-	-	-	-	-	0%	-	-	0%	-	-
<b>SAÚDE</b>	-	-	-	-	-	0%	-	-	0%	-	-
Atenção Básica	-	-	-	-	-	0%	-	-	0%	-	-
Assistência Hospitalar e Ambulatorial	-	-	-	-	-	0%	-	-	0%	-	-
Suporte Profilático e Terapêutico	-	-	-	-	-	0%	-	-	0%	-	-
Vigilância Sanitária	-	-	-	-	-	0%	-	-	0%	-	-
Vigilância Epidemiológica	-	-	-	-	-	0%	-	-	0%	-	-
Alimentação e Nutrição	-	-	-	-	-	0%	-	-	0%	-	-
Demais Subfunções	-	-	-	-	-	0%	-	-	0%	-	-
<b>TRABALHO</b>	-	-	-	-	-	0%	-	-	0%	-	-
Proteção e Benefícios ao Trabalhador	-	-	-	-	-	0%	-	-	0%	-	-
Relações de Trabalho	-	-	-	-	-	0%	-	-	0%	-	-
Empregabilidade	-	-	-	-	-	0%	-	-	0%	-	-
Fomento ao Trabalho	-	-	-	-	-	0%	-	-	0%	-	-
Demais Subfunções	-	-	-	-	-	0%	-	-	0%	-	-
<b>EDUCAÇÃO</b>	-	-	-	-	-	0%	-	-	0%	-	-
Ensino Fundamental	-	-	-	-	-	0%	-	-	0%	-	-
Ensino Médio	-	-	-	-	-	0%	-	-	0%	-	-
Ensino Profissional	-	-	-	-	-	0%	-	-	0%	-	-
Ensino Superior	-	-	-	-	-	0%	-	-	0%	-	-
Educação Infantil	-	-	-	-	-	0%	-	-	0%	-	-
Educação de Jovens e Adultos	-	-	-	-	-	0%	-	-	0%	-	-
Educação Especial	-	-	-	-	-	0%	-	-	0%	-	-
Demais Subfunções	-	-	-	-	-	0%	-	-	0%	-	-
<b>CULTURA</b>	-	-	-	-	-	0%	-	-	0%	-	-
Patrimônio Histórico, Artístico e Arqueológico	-	-	-	-	-	0%	-	-	0%	-	-
Difusão Cultural	-	-	-	-	-	0%	-	-	0%	-	-
Demais Subfunções	-	-	-	-	-	0%	-	-	0%	-	-
<b>DIREITOS DA CIDADANIA</b>	-	-	-	-	-	0%	-	-	0%	-	-
Custódia e Reinserção Social	-	-	-	-	-	0%	-	-	0%	-	-
Direitos Individuais, Coletivos e Difusos	-	-	-	-	-	0%	-	-	0%	-	-
Assistência aos Povos Indígenas	-	-	-	-	-	0%	-	-	0%	-	-
Demais Subfunções	-	-	-	-	-	0%	-	-	0%	-	-
<b>URBANISMO</b>	-	-	-	-	-	0%	-	-	0%	-	-
Infra-Estrutura Urbana	-	-	-	-	-	0%	-	-	0%	-	-
Serviços Urbanos	-	-	-	-	-	0%	-	-	0%	-	-
Transportes Coletivos Urbanos	-	-	-	-	-	0%	-	-	0%	-	-
Demais Subfunções	-	-	-	-	-	0%	-	-	0%	-	-
<b>HABITAÇÃO</b>	-	-	-	-	-	0%	-	-	0%	-	-
Habituação Rural	-	-	-	-	-	0%	-	-	0%	-	-
Habituação Urbana	-	-	-	-	-	0%	-	-	0%	-	-
Demais Subfunções	-	-	-	-	-	0%	-	-	0%	-	-
<b>SANEAMENTO</b>	-	-	-	-	-	0%	-	-	0%	-	-
Saneamento Básico Rural	2.300.000,00	2.300.000,00	-	165.542,49	1.250.777,75	100%	1.049.222,25	261.500,54	1.189.041,69	100%	1.110.958,31
Saneamento Básico Urbano	2.300.000,00	2.300.000,00	-	165.542,49	1.250.777,75	100%	1.049.222,25	261.500,54	1.189.041,69	100%	1.110.958,31
Demais Subfunções	-	-	-	-	-	0%	-	-	0%	-	-
<b>GESTÃO AMBIENTAL</b>	-	-	-	-	-	0%	-	-	0%	-	-
Preservação e Conservação Ambiental	-	-	-	-	-	0%	-	-	0%	-	-
Controle Ambiental	-	-	-	-	-	0%	-	-	0%	-	-
Recuperação de Áreas Degradadas	-	-	-	-	-	0%	-	-	0%	-	-
Recursos Hídricos	-	-	-	-	-	0%	-	-	0%	-	-
Metereologia	-	-	-	-	-	0%	-	-	0%	-	-
Demais Subfunções	-	-	-	-	-	0%	-	-	0%	-	-



**ENCARGOS ESPECIAIS**

- Refinanciamento da Dívida Interna
- Refinanciamento da Dívida Externa
- Serviço da Dívida Interna
- Serviço da Dívida Externa
- Transferências
- Outros Encargos Especiais
- Demais Subfunções

**RESERVA DE CONTINGÊNCIA**

DESPESAS (INTRA-ORÇAMENTÁRIAS) (II)	2.300.000,00	2.300.000,00	-	165.542,49	1.230.777,75	300%	1.049.227,25	-	261.500,54	1.189.041,69	300%	1.110.958,31	-	61.736,06
TOTAL (III) = (I + II)						0%					0%			

Fonte: Sistema "Agiop", Unidade Responsável: Consórcio Público do Agrícola Central, Emissão: 21/01/2021.  
 | Essa volume poderá ser apresentada somente no último bimestre

*Marcelo Gomes Moraes*  
 MARCELO GOMES MORAES  
 PRESIDENTE

*Bianca Secundo Gois*  
 BIANCA SECUNDO GOIS  
 CONTADORA CRC/SE Nº 5.855

*Valdir Passos Santana*  
 VALDIR PASSOS SANTANA  
 FINANÇAS

*Liana Oliveira Santos*  
 LIANA OLIVEIRA SANTOS  
 SECRETARIA DE CONTROLE INTERNO

CONSORCIO PERIODO DO AGRESTE CENTRAL  
 RELATORIO RESUMIDO DA EXECUÇÃO ORÇAMENTARIA  
 DEMONSTRATIVO DA RECEITA CORRENTE LIQUIDA  
 ORÇAMENTOS FISCAL E DA SEGURIDADE SOCIAL  
 PERIODO DE REFERENCIA: NOVEMBRO A DEZEMBRO DE 2020

Em Reais

ESPECIFICAÇÃO	EVOLUÇÃO DA RECEITA REALIZADA NOS ÚLTIMOS 12 MESES												TOTAL (ÚLTIMOS 12 MESES)	PREVISÃO ATUALIZADA
	JANEIRO	FEVEREIRO	MARÇO	ABRIL	MAIO	JUNHO	JULHO	AGOSTO	SETEMBRO	OUTUBRO	NOVEMBRO	DEZEMBRO		
<b>RECEITAS CORRENTES (I)</b>	149.554,42	77.883,97	117.769,84	112.164,45	92.954,00	85.202,51	120.214,36	146.639,26	79.694,88	89.614,85	112.701,33	112.174,11	1.296.567,98	1.779.000,00
Impostos, Taxas e Contribuições de Melhoria	-	-	-	-	-	-	-	-	-	-	-	-	-	-
IPTU	-	-	-	-	-	-	-	-	-	-	-	-	-	-
ISS	-	-	-	-	-	-	-	-	-	-	-	-	-	-
ITBI	-	-	-	-	-	-	-	-	-	-	-	-	-	-
IRRF	-	-	-	-	-	-	-	-	-	-	-	-	-	-
Outros Impostos, Taxas e Contribuições de Melhoria	-	-	-	-	-	-	-	-	-	-	-	-	-	-
Receita de Contribuições	-	-	-	-	-	-	-	-	-	-	-	-	-	-
Receita Patrimonial	1,66	4,24	0,53	1,68	0,67	0,27	6,81	6,26	5,19	6,75	7,08	1,78	42,92	5.000,00
Receita Agropecuária	-	-	-	-	-	-	-	-	-	-	-	-	-	-
Receita Industrial	-	-	-	-	-	-	-	-	-	-	-	-	-	-
Receita de Serviços	-	-	-	-	-	-	-	-	-	-	-	-	-	-
Transferências Correntes	149.552,76	77.879,73	117.769,31	112.162,77	92.953,33	85.202,24	120.207,55	146.633,00	79.689,69	89.608,10	112.694,25	112.172,33	1.296.525,06	1.774.000,00
Com-Parte do PPM	-	-	-	-	-	-	-	-	-	-	-	-	-	-
Com-Parte do ICMS	-	-	-	-	-	-	-	-	-	-	-	-	-	-
Com-Parte do PVA	-	-	-	-	-	-	-	-	-	-	-	-	-	-
Com-Parte do ITR	-	-	-	-	-	-	-	-	-	-	-	-	-	-
Com-Parte do IPI	-	-	-	-	-	-	-	-	-	-	-	-	-	-
Transferências de LC 87/1996	-	-	-	-	-	-	-	-	-	-	-	-	-	-
Transferências do FUNDER	-	-	-	-	-	-	-	-	-	-	-	-	-	-
Outros Transferências Correntes	149.552,76	77.879,73	117.769,31	112.162,77	92.953,33	85.202,24	120.207,55	146.633,00	79.689,69	89.608,10	112.694,25	112.172,33	1.296.525,06	1.774.000,00
Outras Receitas Correntes	-	-	-	-	-	-	-	-	-	-	-	-	-	-
DEDUÇÕES (II)	-	-	-	-	-	-	-	-	-	-	-	-	-	-
Dedução do FUNDER	-	-	-	-	-	-	-	-	-	-	-	-	-	-
RCL (III) = (I - II)	149.554,42	77.883,97	117.769,84	112.164,45	92.954,00	85.202,51	120.214,36	146.639,26	79.694,88	89.614,85	112.701,33	112.174,11	1.296.567,98	1.779.000,00
(-) Transferências obrigatórias da União relativas às emendas individuais (art. 166-A, § 1º, da CF) (IV)	-	-	-	-	-	-	-	-	-	-	-	-	-	-
<b>RECEITA CORRENTE LIQUIDA AJUSTADA PARA CÁLCULO DOS LIMITES DE ENDIVIDAMENTO (V) = (III - IV)</b>	149.554,42	77.883,97	117.769,84	112.164,45	92.954,00	85.202,51	120.214,36	146.639,26	79.694,88	89.614,85	112.701,33	112.174,11	1.296.567,98	1.779.000,00
(-) Transferências obrigatórias da União relativas às emendas de bancada (art. 166, § 16, da CF) (VI)	-	-	-	-	-	-	-	-	-	-	-	-	-	-
<b>RECEITA CORRENTE LIQUIDA AJUSTADA PARA CÁLCULO DOS LIMITES DA DESPESA COM PESSOAL (VII) = (V - VI)</b>	149.554,42	77.883,97	117.769,84	112.164,45	92.954,00	85.202,51	120.214,36	146.639,26	79.694,88	89.614,85	112.701,33	112.174,11	1.296.567,98	1.779.000,00

FONTE: Sistema: Rappo, Unidade: R\$ (prezados), Controlador: Pólizia da Agência Central, Fimado: 21/01/2021.

MARCELIANES MORAES  
 PRESIDENTE

VALDIR PASSOS SANTANA  
 FINANÇAS

LIANA OLIVEIRA SANTOS  
 SECRETARIA DE CONTROLE INTERNO

BIANCA SECUNDO GONZ  
 CONTADORA CRCISE Nº 5.855



CONSORCIO PÚBLICO DO AGRESTE CENTRAL  
 RELATORIO RESUMIDO DA EXECUÇÃO ORÇAMENTÁRIA  
**DEMONSTRATIVO DO RESULTADO PRIMÁRIO E NOMINAL**  
 ORÇAMENTOS FISCAL E DA SEGURIDADE SOCIAL  
 PERÍODO DE REFERÊNCIA: NOVEMBRO A DEZEMBRO DE 2020

RRRO - ANEXO 6 (LRF, art 53, inciso III)

Em reais

RECEITAS PRIMÁRIAS	PREVISÃO ATUALIZADA	RECEITAS REALIZADAS Até o Bimestre (2)
<b>RECEITAS CORRENTES (I)</b>	<b>1.779.000,00</b>	<b>1.296.567,98</b>
Recetas Tributárias	-	-
IPTU	-	-
ISS	-	-
ITBI	-	-
IRRF	-	-
Outras Recetas Tributárias	-	-
Recetas de Contribuições	-	-
Recetas Previdenciárias	-	-
Outras Recetas de Contribuições	-	-
Receta Patrimonial	5.000,00	42,92
Outras Receta Patrimonial	-	-
Aplicações Financeiras (II)	5.000,00	42,92
Transferências Correntes	1.774.000,00	1.296.525,06
Cota-Parte do FPM	-	-
Cota-Parte do ICMS	-	-
Cota-Parte do IPVA	-	-
Cota-Parte ITR	-	-
Transferência da LC 87/96	-	-
Transferência da LC 61/89	-	-
Transferência do FUNDEB	-	-
Outras Transferências Correntes	1.774.000,00	1.296.525,06
Demais Recetas Correntes	-	-
Outras Recetas Financeiras (III)	-	-
Recetas Correntes Restantes	-	-
<b>RECEITAS PRIMÁRIAS CORRENTES (IV) = (I-II-III)</b>	<b>1.774.000,00</b>	<b>1.296.525,06</b>
<b>RECEITAS DE CAPITAL (V)</b>	<b>521.000,00</b>	<b>-</b>
Operações de Crédito (VI)	-	-
Amortização de Empréstimos (VII)	-	-
Alienação de Bens	-	-
Recetas de Alienação de Investimentos Temporários (VIII)	-	-
Receta de Alienação de Investimentos Permanentes (IX)	-	-
Outras Aliações de Bens	-	-
Transferências de Capital	521.000,00	-
Convênios	521.000,00	-
Outras Transferências de Capital	-	-
Outras Receitas de Capital	-	-
Outras Receitas de Capital Não Primárias (X)	-	-
Outras Receitas de Capital Primária	-	-
<b>RECEITAS PRIMÁRIAS DE CAPITAL (XI) = (V-VI-VII-VIII-IX-X)</b>	<b>521.000,00</b>	<b>-</b>
<b>RECEITA PRIMÁRIA TOTAL (XII) = (IV+XI)</b>	<b>2.295.000,00</b>	<b>1.296.525,06</b>

Anexo 6 - Primário e Nominal

DESPESAS PRIMÁRIAS	DOTAÇÃO ATUALIZADA	DESPESAS EMPENHADAS	DESPESAS LIQUIDADAS	ATÉ O BIMESTRE		
				DESPESAS PAGAS (a)	RESTOS A PAGAR PROCESSADOS PAGOS (b)	RESTOS A PAGAR NÃO PROCESSADOS PAGOS (c)
<b>DESPESAS CORRENTES (XIII)</b>	<b>1.609.010,00</b>	<b>1.232.927,75</b>	<b>1.171.191,69</b>	<b>1.171.191,69</b>	<b>71.321,49</b>	<b>36.411,89</b>
Pessoal e Encargos Sociais	804.010,00	711.021,37	711.021,37	711.021,37	18.184,63	158,55
Juros e Encargos da Dívida (XIV)	-	-	-	-	-	-
Outras Despesas Correntes	805.000,00	521.906,38	460.170,32	460.170,32	53.136,86	36.253,34
<b>DESPESAS PRIMÁRIAS CORRENTES (XV) = (XIII - XIV)</b>	<b>1.609.010,00</b>	<b>1.232.927,75</b>	<b>1.171.191,69</b>	<b>1.171.191,69</b>	<b>71.321,49</b>	<b>36.411,89</b>
<b>DESPESAS DE CAPITAL (XVI)</b>	<b>690.990,00</b>	<b>17.850,00</b>	<b>17.850,00</b>	<b>17.850,00</b>	<b>-</b>	<b>-</b>
Investimentos	690.990,00	17.850,00	17.850,00	17.850,00	-	-
Inversões Financeiras	-	-	-	-	-	-
Concessão de Empréstimos e Financiamentos (XVII)	-	-	-	-	-	-
Aquisição de Título de Capital já Integralizado (XVIII)	-	-	-	-	-	-
Aquisição de Título de Crédito (XIX)	-	-	-	-	-	-
Demais Inversões Financeiras	-	-	-	-	-	-
Amortização da Dívida (XX)	-	-	-	-	-	-
<b>DESPESAS PRIMÁRIAS DE CAPITAL (XXI) = (XVI - XVII - XVIII - XIX - XX)</b>	<b>690.990,00</b>	<b>17.850,00</b>	<b>17.850,00</b>	<b>17.850,00</b>	<b>-</b>	<b>-</b>
<b>RESERVA DE CONTINGÊNCIA (XXII)</b>	<b>-</b>	<b>-</b>	<b>-</b>	<b>-</b>	<b>-</b>	<b>-</b>
<b>DESPESA PRIMÁRIA TOTAL (XXIII) = (XV + XVI + XVII + XVIII + XIX + XX)</b>	<b>2.300.000,00</b>	<b>1.250.777,75</b>	<b>1.189.041,69</b>	<b>1.189.041,69</b>	<b>71.321,49</b>	<b>36.411,89</b>
<b>RESULTADO PRIMÁRIO (XXIV) = (XXIII - (XXIIa + XXIIIa + XXIIIb + XXIIIc))</b>				<b>-250,01</b>		

META FISCAL PARA O RESULTADO PRIMÁRIO		VALOR CORRENTE
Meta fixada no Anexo de Metas Fiscais da LDO para o exercício de referência		-

JUROS NOMINAIS		VALOR INCORRIDO
JUROS, ENCARGOS E VARIAÇÕES MONETÁRIAS ATIVOS (XXV)		42,92
JUROS, ENCARGOS E VARIAÇÕES MONETÁRIAS PASSIVOS (XXVI)		-

RESULTADO NOMINAL - Acima da Linha (XXVII) = XXIV + XXV - XXVI		207,09
--	--	--------

META FISCAL PARA O RESULTADO NOMINAL		VALOR CORRENTE
Meta fixada no Anexo de Metas Fiscais da LDO para o exercício de referência		-

CÁLCULO DO RESULTADO NOMINAL	ABAIXO DA LINHA	
	Em 31/Dez/Exercício Anterior > (a)	Até o Bimestre > (b)
<b>DÍVIDA CONSOLIDADA (XXVIII)</b>	-	925,79
<b>DEDUÇÕES (XXIX)</b>	-	925,79
Disponibilidade de Caixa	-	925,79
Disponibilidade de Caixa Bruta	7.282,50	1.468,94
(-) Restos a Pagar Processados (XXX)	71.864,64	543,15
Demais Haveres Financeiros	-	-
<b>DÍVIDA CONSOLIDADA LÍQUIDA (XXXI) = (XXVIII - XXIX)</b>	-	925,79
<b>RESULTADO NOMINAL - Abaixo da Linha (XXXII) = (XXXIa - XXXIb)</b>	-	925,79

AJUSTE METODOLÓGICO

Até o <Bimestre>

VARIACÃO SALDO RPP = (XXXXIII) = (XXXa - XXXb)

RECEITA DE ALIENAÇÃO DE INVESTIMENTOS PERMANENTES (IX)

PASSIVOS RECONHECIDOS NA DC (XXXIV)

VARIACÃO CAMBIAL (XXXV)

PAGAMENTO DE PRECATORIOS INTEGRANTE DA DC (XXXVI)

OUTROS AJUSTES (XXXVII)

71.321,49

RESULTADO NOMINAL AJUSTADO - Abaixo da Linha (XXXVIII) = (XXXII - XXXIII - IX + XXXIV + XXXV - XXXVI + XXXVII)

70.395,70

RESULTADO PRIMÁRIO - Abaixo da Linha (XXXIX) = XXXVIII - (XXV - XXVI)

70.438,62

INFORMAÇÕES ADICIONAIS

SALDO DE EXERCÍCIOS ANTERIORES

PREVISÃO ORÇAMENTÁRIA

Recursos Atracados em Exercícios Anteriores - RPPS

Supervit Financeiro Utilizado para Abertura e Reabertura de Créditos Adicionais

RESERVA ORÇAMENTÁRIA DO RPPS

Fonte: Sistema: Agenc. Unidade Responsável: Conselho Público do Agente Central, Brasília: 21/01/2021.

MARCELO GOMES MORAES  
PRESIDENTE

VALDIR PASSOS SANTANA  
FINANÇAS

LIJANA OLIVEIRA SANTOS  
SECRETARIA DE CONTROLE INTERNO

BIANCA SECUNDO GOIS  
CONTADORA CRC/SE Nº 5.855

CONSORCIO PÚBLICO DO AGRISTE CENTRAL  
RELATÓRIO RESUMIDO DA EXECUÇÃO ORÇAMENTÁRIA  
**DEMONSTRATIVO DOS RESTOS A PAGAR POR PODER E ÓRGÃO**  
ORÇAMENTOS FISCAL E DA SEGURIDADE SOCIAL  
PERÍODO DE REFERÊNCIA: NOVEMBRO A DEZEMBRO DE 2020

RRBO - ANEXO 7 (LRF, art. 53, inciso V)

PODER/ÓRGÃO	RESTOS A PAGAR PROCESSADOS E NÃO PROCESSADOS LIQUIDADOS EM EXERCÍCIOS ANTERIORES					RESTOS A PAGAR NÃO PROCESSADOS					Saldo Total Em Reais	
	Inscritos		Pagos	Cancelados	Saldo a pagar $e=(a+b)-(c+d)$	Inscritos		Liquidados	Pagos	Cancelados		Saldo $k=(f+g)-(i+j)$
	Em Exercícios Anteriores (a)	Em 31 de dezembro de <Exercício Anterior> (b)				Em Exercícios Anteriores (f)	Em 31 de dezembro de <Exercício Anterior> (g)					
RESTOS A PAGAR (EXCETO INTRA-ORÇAMENTÁRIOS) (I)	-	71.864,64	71.321,49	-	543,15	-	37.912,04	36.411,89	36.411,89	0,15	1.500,00	2.043,15
PODER EXECUTIVO	-	71.864,64	71.321,49	-	543,15	-	37.912,04	36.411,89	36.411,89	0,15	1.500,00	2.043,15
PODER LEGISLATIVO	-	-	-	-	-	-	-	-	-	-	-	-
RESTOS A PAGAR (INTRA-ORÇAMENTÁRIOS) (II)	-	-	-	-	-	-	-	-	-	-	-	-
<b>TOTAL (III) = (I + II)</b>	-	71.864,64	71.321,49	-	543,15	-	37.912,04	36.411,89	36.411,89	0,15	1.500,00	2.043,15

FONTE: Sistema: Anexo: Unidade: Responsável: Consórcio Público do Agriste Central, Emissão: 21/01/2021.

MARCELO GOMES MORAES  
PRESIDENTE

VALDIR PASSOS SANTANA  
FINANÇAS

LUANA OLIVEIRA SANTOS  
SECRETÁRIA DE CONTROLE INTERNO

BIANCA SECUNDO GOIS  
CONTADORIA CR/C/SE Nº 5.855

CONSORCIO PÚBLICO DO AGRESTE CENTRAL  
**DEMONSTRATIVO SIMPLIFICADO DO RELATÓRIO RESUMIDO DA EXECUÇÃO ORÇAMENTÁRIA**  
 ORÇAMENTOS FISCAL E DA SEGURIDADE SOCIAL  
 PERÍODO DE REFERÊNCIA: NOVEMBRO A DEZEMBRO DE 2020

RRRO - Anexo XIV (LRF, Art. 48)

BALANÇO ORÇAMENTÁRIO

Até o Bimestre

**RECEITAS**

Previsão Inicial	2.300.000,00
Previsão Atualizada	2.300.000,00
Receitas Realizadas	1.296.567,98
Deficit Orçamentário	
Saldos de Exercícios Anteriores (Utilizados para Créditos Adicionais)	

**DESPESAS**

Dotação Inicial	2.300.000,00
Créditos Adicionais	0,00
Dotação Atualizada	2.300.000,00
Despesas Empenhadas	1.250.777,75
Despesas Liquidadas	1.189.041,69
Despesas Pagas	1.189.041,69
Supervir Orçamentário	

DESPESAS POR FUNÇÃO/SUBFUNÇÃO

Até o Bimestre

Despesas Empenhadas	1.250.777,75
Despesas Liquidadas	1.189.041,69

RECEITA CORRENTE LÍQUIDA - RCL



Até o Bimestre

Receita Corrente Líquida	1.296.567,98
--------------------------	--------------

RECEITAS E DESPESAS DOS REGIMES DE PREVIDÊNCIA

Até o Bimestre

<b>Regime Geral de Previdência Social</b>	
Receitas Previdenciárias Realizadas(I)	
Despesas Previdenciárias Liquidadas(II)	
Resultado Previdenciário (III) = (I - II)	
<b>Regime Próprio de Previdência dos Servidores</b>	
Receitas Previdenciárias Realizadas(IV)	
Despesas Previdenciárias Liquidadas(V)	
Resultado Previdenciário (VI) = (IV - V)	

RESULTADOS NOMINAL E PRIMARIO		Meta Fixada no Anexo de Metas Fiscais da LDO (a)	Resultado Apurado Até o Bimestre (b)	% em Relação à Meta (b/a)
Resultado Nominal	-	-	207,09	#DIV/0!
Resultado Primario	-	-	250,01	#DIV/0!

RESTOS A PAGAR POR PODER E MINISTERIO PÚBLICO	Inscrição	Cancelamento Até o Bimestre	Pagamento até o Bimestre	Saldo a Pagar
<b>RESTOS A PAGAR PROCESSADOS</b>				
Poder Executivo	71.864,64	-	71.321,49	543,15
Poder Legislativo	71.864,64	-	71.321,49	543,15
Poder Judiciário	-	-	-	-
Ministério Público	-	-	-	-
<b>RESTOS A PAGAR NÃO-PROCESSADOS</b>				
Poder Executivo	37.912,04	0,15	36.411,89	1.500,00
Poder Legislativo	37.912,04	0,15	36.411,89	1.500,00
Poder Judiciário	-	-	-	-
Ministério Público	-	-	-	-
<b>TOTAL</b>	<b>109.776,68</b>	<b>0,15</b>	<b>107.733,38</b>	<b>2.043,15</b>
<b>DESPESAS COM MANUTENÇÃO E DESENVOLVIMENTO DO ENSINO</b>				
Mínimo Anual de <math>18\% / 25\%> das Receitas de Impostos na Manutenção e Desenvolvimento do Ensino	#REFI	<math><18\% / 25\%></math>	#REFI	#REFI
Mínimo Anual de 60% do FUNDEB na Remuneração do Magistério com Ensino Fundamental e Médio	#REFI	0%	#REFI	#REFI
Mínimo Anual de 60% do FUNDEB na Remuneração do Magistério com Educação Infantil e Ensino Fundamental	#REFI	60%	#REFI	#REFI
Complementação da União ao FUNDEB	#REFI	R\$4.500.000,00	#REFI	#REFI
<b>RECEITAS DE OPERAÇÕES DE CRÉDITO E DESPESAS DE CAPITAL</b>				
Receita de Operação de Crédito	Valor Apurado Até o Bimestre		Saldo não realizado	
Despesa de Capital Líquida				
<b>PROJEÇÃO ATUARIAL DOS REGIMES DE PREVIDÊNCIA</b>				
Exercício	Exercício	10º Exercício	20º Exercício	35º Exercício
-	-	-	-	-
-	-	-	-	-

RECEITA DA ALIENAÇÃO DE ATIVOS E APLICAÇÃO DOS RECURSOS

Recetta de Capital Resultante da Alienação de Ativos

Aplicação dos Recursos da Alienação de Ativos

	Valor Apurado Até o Bimestre	Limite Constitucional Anual		Saldo a Realizar
		% Mínimo a Aplicar no Exercício	% Aplicado Até o Bimestre	
DESPESAS COM AÇÕES E SERVIÇOS PÚBLICOS DE SAÚDE	Valor apurado Até o Bimestre #REF!	15%	#REF!	
Despesas com Ações e Serviços Públicos de Saúde executadas com recursos de impostos				

DESPESAS DE CARÁTER CONTINUADO DERIVADAS DE PPP	Valor Apurado no Exercício Corrente

Total das Despesas / RCL (%)

FONTE: Sistema: Ágape, Unidade Responsável: Consórcio Público do Agreste Central, Emissão: 21/01/2021.

MARCELO GOMES MORAES  
PRESIDENTE



BIANCA SECUNDO GOIS  
CONTADORA CRC/SE Nº 5.855

VALDIR PASSOS SANTANA  
FINANÇAS



LUANA OLIVEIRA SANTOS  
SECRETARIA DE CONTROLE INTERNO