



ESTADO DE SERGIPE
CONSÓRCIO PÚBLICO DO AGRESTE CENTRAL SERGIPANO

OFÍCIO N.º

CPAC/SE, 26 DE MARÇO DE 2019

Assunto: Encaminha declaração de publicação do RREO - 1º Bimestre de 2019.

SENHOR PRESIDENTE,

Em atendimento ao art. 38, inciso XIV da Portaria Interministerial CGU/MF/MP 507/2011, encaminhamos a Declaração de Publicação do Relatório Resumido da Execução Orçamentária do CONSÓRCIO PÚBLICO DO AGRESTE CENTRAL SERGIPANO, relativa ao primeiro bimestre do ano de 2019.

Atenciosamente,

A handwritten signature in blue ink, appearing to read 'M. Moraes', is written over a circular stamp.

MARCELO GOMES MORAES
PRESIDENTE
CPF: 532.553.215-49

Exmo. Sr.
Dr. ULICES DE ANDRADE FILHO
DD. Conselheiro Presidente do Tribunal de Contas do Estado
Aracaju/SE



ESTADO DE SERGIPE
CONSÓRCIO PÚBLICO DO AGRESTE CENTRAL SERGIPANO

**DECLARAÇÃO DE PUBLICAÇÃO DO RELATÓRIO RESUMIDO DA EXECUÇÃO
ORÇAMENTÁRIA**

Declaro, sob as penas da Lei, que o Relatório Resumido da Execução Orçamentária da Autarquia intermunicipal CONSÓRCIO PÚBLICO DO AGRESTE CENTRAL SERGIPANO, relativo ao primeiro bimestre do ano de 2019, foi publicados com afixação no mural de avisos desta Autarquia intermunicipal, nesta data e disponibilizados na internet em atendimento aos requisitos disposto nos arts. 52 e 53 da Lei Complementar nº 101, de 4 de maio de 2000.

Ribeirópolis, 26 de março de 2019

MARCELO GOMES MORAES
PRESIDENTE
CPF: 532.553.215-49

CONSORCIO PUBLICO DO AGRESTE CENTRAL
RELATORIO RESUMIDO DA EXECUÇÃO ORÇAMENTARIA
BALANÇO ORÇAMENTÁRIO
ORÇAMENTOS FISCAL E DA SEGURIDADE SOCIAL
PERÍODO DE REFERENCIA - JANEIRO A FEVEREIRO DE 2019

RREO - Anexo I (LRF, Art. 52, inciso I, alíneas "a" e "b" do inciso II e §1º)

RECEITAS	PREVISÃO INICIAL	PREVISÃO ATUALIZADA (a)	RECEITAS REALIZADAS				SALDO (d-e)
			No Bimestre (b)	% (b/a)	Até o Bimestre (c)	% (c/a)	
RECEITAS (EXCETO INTRA-ORÇAMENTÁRIAS) (I)	1.600.000,00	1.600.000,00	251.664,18	16%	251.664,18	16%	1.348.335,82
RECEITAS CORRENTES	1.549.000,00	1.549.000,00	251.664,18	16%	251.664,18	16%	1.297.335,82
IMPOSTOS, TAXAS E CONTRIBUIÇÕES DE MELHORIA	0,00	0,00	0,00	#DIV/0!	0,00	#DIV/0!	0,00
Impostos	0,00	0,00	0,00	#DIV/0!	0,00	#DIV/0!	0,00
Taxas	0,00	0,00	0,00	#DIV/0!	0,00	#DIV/0!	0,00
Contribuição de Melhoria	0,00	0,00	0,00	#DIV/0!	0,00	#DIV/0!	0,00
RECEITA DE CONTRIBUIÇÕES	0,00	0,00	0,00	#DIV/0!	0,00	#DIV/0!	0,00
Contribuições Sociais	0,00	0,00	0,00	#DIV/0!	0,00	#DIV/0!	0,00
Contribuições Econômicas	0,00	0,00	0,00	#DIV/0!	0,00	#DIV/0!	0,00
Contribuição para Custeio de Iluminação Pública	0,00	0,00	0,00	#DIV/0!	0,00	#DIV/0!	0,00
Contribuições para Entidades Privadas	0,00	0,00	0,00	#DIV/0!	0,00	#DIV/0!	0,00
RECEITA PATRIMONIAL	5.000,00	5.000,00	385,12	8%	385,12	8%	4.614,88
Exploração do Patrimônio Imobiliário	0,00	0,00	0,00	#DIV/0!	0,00	#DIV/0!	0,00
Valores Mobiliários	5.000,00	5.000,00	0,00	#DIV/0!	0,00	#DIV/0!	0,00
Delegação de Serviços Públicos Mediante Concessão	0,00	0,00	385,12	8%	385,12	8%	4.614,88
Exploração de Recursos Naturais	0,00	0,00	0,00	#DIV/0!	0,00	#DIV/0!	0,00
Exploração de Patrimônio Intangível	0,00	0,00	0,00	#DIV/0!	0,00	#DIV/0!	0,00
Cessão de Direitos	0,00	0,00	0,00	#DIV/0!	0,00	#DIV/0!	0,00
Demais Receitas Patrimoniais	0,00	0,00	0,00	#DIV/0!	0,00	#DIV/0!	0,00
RECEITA AGROPECUÁRIA	0,00	0,00	0,00	#DIV/0!	0,00	#DIV/0!	0,00
Outras Receitas Agropecuárias	0,00	0,00	0,00	#DIV/0!	0,00	#DIV/0!	0,00
RECEITA INDUSTRIAL	0,00	0,00	0,00	#DIV/0!	0,00	#DIV/0!	0,00
Outras Receitas Industriais	0,00	0,00	0,00	#DIV/0!	0,00	#DIV/0!	0,00
RECEITA DE SERVIÇOS	6,00	6,00	0,00	#DIV/0!	0,00	#DIV/0!	6,00
Serviços Administrativos e Comerciais Gerais	0,00	0,00	0,00	#DIV/0!	0,00	#DIV/0!	0,00
Serviços Referente à Navegação e ao Transporte	0,00	0,00	0,00	#DIV/0!	0,00	#DIV/0!	0,00
Serviços e Atividades Referente à Saúde	0,00	0,00	0,00	#DIV/0!	0,00	#DIV/0!	0,00
Serviços e Atividades Financeiras	0,00	0,00	0,00	#DIV/0!	0,00	#DIV/0!	0,00
Outros Serviços	0,00	0,00	0,00	#DIV/0!	0,00	#DIV/0!	0,00
TRANSFERÊNCIAS CORRENTES	1.544.000,00	1.544.000,00	251.279,06	16%	251.279,06	16%	1.292.720,94
Transferências da União e de suas Entidades	0,00	0,00	0,00	#DIV/0!	0,00	#DIV/0!	0,00
Transferências do Estado e suas Entidades	0,00	0,00	0,00	#DIV/0!	0,00	#DIV/0!	0,00
Transferências de Instituições Privadas	0,00	0,00	0,00	#DIV/0!	0,00	#DIV/0!	0,00
Transferências do Exterior	0,00	0,00	0,00	#DIV/0!	0,00	#DIV/0!	0,00
Transferências de Pessoas Físicas	0,00	0,00	0,00	#DIV/0!	0,00	#DIV/0!	0,00
Transferências de Outras Instituições Públicas	1.544.000,00	1.544.000,00	251.279,06	16%	251.279,06	16%	1.292.720,94
Transferências de Pessoas Físicas	0,00	0,00	0,00	#DIV/0!	0,00	#DIV/0!	0,00
Transferências Provenientes de Depósitos não Ident.	0,00	0,00	0,00	#DIV/0!	0,00	#DIV/0!	0,00
OUTRAS RECEITAS CORRENTES	0,00	0,00	0,00	#DIV/0!	0,00	#DIV/0!	0,00
Multas Administrativas, Contrabais e Judiciais	0,00	0,00	0,00	#DIV/0!	0,00	#DIV/0!	0,00
Indenizações e Restituições	0,00	0,00	0,00	#DIV/0!	0,00	#DIV/0!	0,00
Bens, Direitos e Valores Incorporados ao Patrimônio	0,00	0,00	0,00	#DIV/0!	0,00	#DIV/0!	0,00
Demais Receitas Correntes	0,00	0,00	0,00	#DIV/0!	0,00	#DIV/0!	0,00


RECEITAS DE CAPITAL	51.000,00	51.000,00	0,00	0%	0,00	0%	51.000,00
OPERAÇÕES DE CRÉDITO	0,00	0,00	0,00	#DIV/0!	0,00	#DIV/0!	0,00
Operações de Crédito - Mercado Interno	0,00	0,00	0,00	#DIV/0!	0,00	#DIV/0!	0,00
Operações de Crédito - Mercado Externo	0,00	0,00	0,00	#DIV/0!	0,00	#DIV/0!	0,00
ALIENAÇÃO DE BENS	0,00	0,00	0,00	#DIV/0!	0,00	#DIV/0!	0,00
Alienação de Bens Móveis	0,00	0,00	0,00	#DIV/0!	0,00	#DIV/0!	0,00
Alienação de Bens Imóveis	0,00	0,00	0,00	#DIV/0!	0,00	#DIV/0!	0,00
AMORTIZAÇÕES DE EMPRÉSTIMOS	0,00	0,00	0,00	#DIV/0!	0,00	#DIV/0!	0,00
TRANSFERÊNCIAS DE CAPITAL	51.000,00	51.000,00	0,00	0%	0,00	0%	51.000,00
Transferências da União e de suas Entidades	51.000,00	51.000,00	0,00	0%	0,00	0%	51.000,00
Transferências do Estado e suas Entidades	0,00	0,00	0,00	#DIV/0!	0,00	#DIV/0!	0,00
Transferências de Instituições Privadas	0,00	0,00	0,00	#DIV/0!	0,00	#DIV/0!	0,00
Transferências do Exterior	0,00	0,00	0,00	#DIV/0!	0,00	#DIV/0!	0,00
Transferências de Pessoas Físicas	0,00	0,00	0,00	#DIV/0!	0,00	#DIV/0!	0,00
Transferências de Outras Instituições Públicas	0,00	0,00	0,00	#DIV/0!	0,00	#DIV/0!	0,00
Transferências de Pessoas Físicas	0,00	0,00	0,00	#DIV/0!	0,00	#DIV/0!	0,00
Transferências Provenientes de Depósitos não Ident.	0,00	0,00	0,00	#DIV/0!	0,00	#DIV/0!	0,00
OUTRAS RECEITAS DE CAPITAL	0,00	0,00	0,00	#DIV/0!	0,00	#DIV/0!	0,00
Integralização do Capital Social	0,00	0,00	0,00	#DIV/0!	0,00	#DIV/0!	0,00
Remuneração das Disponibilidades do Tesouro	0,00	0,00	0,00	#DIV/0!	0,00	#DIV/0!	0,00
Resgate de Títulos do Tesouro	0,00	0,00	0,00	#DIV/0!	0,00	#DIV/0!	0,00
Demais Receitas do Capital	0,00	0,00	0,00	#DIV/0!	0,00	#DIV/0!	0,00
RECEITAS (INTRA-ORÇAMENTÁRIAS) (II)	0,00	0,00	0,00	#DIV/0!	0,00	#DIV/0!	0,00
SUBTOTAL DAS RECEITAS (III) = (I + II)	1.600.000,00	1.600.000,00	251.664,18	16%	251.664,18	16%	1.348.335,82
OPERAÇÕES DE CRÉDITO / REFINANCIAMENTO (IV)	0,00	0,00	0,00	#DIV/0!	0,00	#DIV/0!	0,00
Operações de Crédito - Mercado Interno	0,00	0,00	0,00	#DIV/0!	0,00	#DIV/0!	0,00
Mobiliária	0,00	0,00	0,00	#DIV/0!	0,00	#DIV/0!	0,00
Contratual	0,00	0,00	0,00	#DIV/0!	0,00	#DIV/0!	0,00
Operações de Crédito - Mercado Externo	0,00	0,00	0,00	#DIV/0!	0,00	#DIV/0!	0,00
Mobiliária	0,00	0,00	0,00	#DIV/0!	0,00	#DIV/0!	0,00
Contratual	0,00	0,00	0,00	#DIV/0!	0,00	#DIV/0!	0,00
SUBTOTAL COM REFINANCIAMENTO (V) = (III + IV)	1.600.000,00	1.600.000,00	251.664,18	16%	251.664,18	16%	1.348.335,82
DÉFICIT (VI)	0,00	0,00	0,00	#DIV/0!	0,00	#DIV/0!	0,00
TOTAL (VII) = (V + VI)	1.600.000,00	1.600.000,00	251.664,18	16%	251.664,18	16%	1.348.335,82
SALDOS DE EXERCÍCIOS ANTERIORES	-	-	-	-	-	-	-
Recursos Arrecadados em Exercícios Anteriores - RPPS	-	-	-	-	-	-	-
Superávit Financeiro Utilizado para Créditos Adicionais	-	-	-	-	-	-	-
Reservata de Créditos Adicionais	-	-	-	-	-	-	-



DESPESAS	DOTAÇÃO INICIAL	DOTAÇÃO ATUALIZADA	DESPESAS EMPENHADAS		SALDO (F-g)	DESPESAS LIQUIDADAS		SALDO (F-h)	DESPESAS PAGAS ATÉ O BIMESTRE (i)
			No Bimestre	Até o Bimestre		No Bimestre	Até o Bimestre		
	(d)	(f)	(g)	(g)	(F-g)	(h)	(h)	(F-h)	(i)
DESPESAS (EXCETO INTRA-ORÇAMENTÁRIAS) (VIII)	1.600.000,00	1.600.000,00	914.458,68	914.758,68	685.241,32	210.821,11	210.821,11	1.389.178,89	148.044,99
DESPESAS CORRENTES	1.299.000,00	1.326.000,00	909.958,68	910.258,68	415.741,32	206.321,11	206.321,11	1.119.678,89	143.544,99
PESSOAL E ENCARGOS SOCIAIS	532.000,00	747.000,00	644.631,92	644.931,92	102.068,08	99.311,71	99.311,71	647.688,29	50.076,39
JUROS E ENCARGOS DA DÍVIDA	0,00	0,00	0,00	0,00	0,00	0,00	0,00	0,00	0,00
OUTRAS DESPESAS CORRENTES	767.000,00	579.000,00	265.326,76	265.326,76	313.673,24	107.009,40	107.009,40	471.990,60	93.474,60
DESPESAS DE CAPITAL	301.000,00	274.000,00	4.500,00	4.500,00	269.500,00	4.500,00	4.500,00	269.500,00	4.500,00
INVESTIMENTOS	301.000,00	274.000,00	4.500,00	4.500,00	269.500,00	4.500,00	4.500,00	269.500,00	4.500,00
INVERSÕES FINANCEIRAS	0,00	0,00	0,00	0,00	0,00	0,00	0,00	0,00	0,00
AMORTIZAÇÃO DA DÍVIDA	0,00	0,00	0,00	0,00	0,00	0,00	0,00	0,00	0,00
RESERVA DE CONTINGÊNCIA	0,00	0,00	0,00	0,00	0,00	0,00	0,00	0,00	0,00
DESPESAS (INTRA-ORÇAMENTÁRIAS) (IX)	0,00	0,00	0,00	0,00	0,00	0,00	0,00	0,00	0,00
SUBTOTAL DAS DESPESAS (X) = (VIII + IX)	1.600.000,00	1.600.000,00	914.458,68	914.758,68	685.241,32	210.821,11	210.821,11	1.389.178,89	148.044,99
AMORTIZAÇÃO DA DIV. / REFINANCIAMENTO (XI)	0,00	0,00	0,00	0,00	0,00	0,00	0,00	0,00	0,00
Amortização da Dívida Interna	0,00	0,00	0,00	0,00	0,00	0,00	0,00	0,00	0,00
Dívida Mobiliária	0,00	0,00	0,00	0,00	0,00	0,00	0,00	0,00	0,00
Outras Dívidas	0,00	0,00	0,00	0,00	0,00	0,00	0,00	0,00	0,00
Amortização da Dívida Externa	0,00	0,00	0,00	0,00	0,00	0,00	0,00	0,00	0,00
Dívida Mobiliária	0,00	0,00	0,00	0,00	0,00	0,00	0,00	0,00	0,00
Outras Dívidas	0,00	0,00	0,00	0,00	0,00	0,00	0,00	0,00	0,00
SUBTOTAL C/ REFINANCIAMENTO (XII) = (XI + XII)	1.600.000,00	1.600.000,00	914.458,68	914.758,68	685.241,32	210.821,11	210.821,11	1.389.178,89	148.044,99
SUPERÁVIT (XIII)	-	-	-	-	-	-	-	-	-
TOTAL (XIV) = (XII + XIII)	1.600.000,00	1.600.000,00	914.458,68	914.758,68	685.241,32	210.821,11	210.821,11	1.389.178,89	148.044,99

FONTE: Sistema "Ágape", Unidade Responsável: "Comissão Pública do Agreste Central", Emissão: <25/03/2019>.

1. Essa coluna poderá ser apresentada somente no último bimestre


 MARCELO GOMES MORAES
 PRESIDENTE


 VALDIR PASSOS SANTANA
 TESOUREIRO


 TATIANA DE SOUSA CRUZ
 CONTADORA CRC/SE Nº 7.798


 LUANA OLIVEIRA SANTOS
 SECRETÁRIA DE CONTROLE INTERNO

CONSÓRCIO PÚBLICO DO AGRESTE CENTRAL
RELATÓRIO RESUMIDO DA EXECUÇÃO ORÇAMENTÁRIA
DEMONSTRATIVO DA EXECUÇÃO DAS DESPESAS POR FUNÇÃO/SUBFUNÇÃO
ORÇAMENTOS FISCAL E DA SEGURIDADE SOCIAL
PERÍODO DE REFERÊNCIA - JANEIRO A FEVEREIRO DE 2019

RREO - Anexo 2 (LRF, Art. 52, inciso II, alínea "c")

FUNÇÃO/SUBFUNÇÃO	DOTAÇÃO INICIAL	DOTAÇÃO ATUALIZADA (a)	DESPESAS EMPENHADAS			SALDO c = (a-b)	DESPESAS LIQUIDADAS			SALDO e = (a-d)
			No Bimestre	Até o Bimestre (b)	% (b/total b)		No Bimestre	Até o Bimestre (d)	% (d/total d)	
DESPESAS (EXCETO INTRA-ORÇAMENTÁRIAS) (I)	1.600.000,00	1.600.000,00	914.458,68	914.458,68	100%	1.508.541,32	210.821,11	210.821,11	100%	1.389.178,89
LEGISLATIVA	-	-	-	-	0%	-	-	-	0%	-
Ação Legislativa	-	-	-	-	0%	-	-	-	0%	-
Controle Externo	-	-	-	-	0%	-	-	-	0%	-
Demais Subfunções	-	-	-	-	0%	-	-	-	0%	-
JUDICIÁRIA	-	-	-	-	0%	-	-	-	0%	-
Ação Judiciária	-	-	-	-	0%	-	-	-	0%	-
Defesa do Interesse Público no Processo Judiciário	-	-	-	-	0%	-	-	-	0%	-
Demais Subfunções	-	-	-	-	0%	-	-	-	0%	-
ESSENCIAL A JUSTIÇA	-	-	-	-	0%	-	-	-	0%	-
Defesa da Ordem Jurídica	-	-	-	-	0%	-	-	-	0%	-
Representação Judicial e Extrajudicial	-	-	-	-	0%	-	-	-	0%	-
Demais Subfunções	-	-	-	-	0%	-	-	-	0%	-
ADMINISTRAÇÃO	-	-	-	-	0%	-	-	-	0%	-
Planejamento e Orçamento	-	-	-	-	0%	-	-	-	0%	-
Administração Geral	-	-	-	-	0%	-	-	-	0%	-
Administração Financeira	-	-	-	-	0%	-	-	-	0%	-
Controle Interno	-	-	-	-	0%	-	-	-	0%	-
Normatização e Fiscalização	-	-	-	-	0%	-	-	-	0%	-
Tecnologia da Informação	-	-	-	-	0%	-	-	-	0%	-
Ordenamento Territorial	-	-	-	-	0%	-	-	-	0%	-
Formação de Recursos Humanos	-	-	-	-	0%	-	-	-	0%	-
Administração de Recursos	-	-	-	-	0%	-	-	-	0%	-
Administração de Concessões	-	-	-	-	0%	-	-	-	0%	-
Comunicação Social	-	-	-	-	0%	-	-	-	0%	-
Demais Subfunções	-	-	-	-	0%	-	-	-	0%	-
DEFESA NACIONAL	-	-	-	-	0%	-	-	-	0%	-
Defesa Aérea	-	-	-	-	0%	-	-	-	0%	-
Defesa Naval	-	-	-	-	0%	-	-	-	0%	-
Defesa Terrestre	-	-	-	-	0%	-	-	-	0%	-
Demais Subfunções	-	-	-	-	0%	-	-	-	0%	-
SEGURANÇA PÚBLICA	-	-	-	-	0%	-	-	-	0%	-
Policimento	-	-	-	-	0%	-	-	-	0%	-
Defesa Civil	-	-	-	-	0%	-	-	-	0%	-
Informação e Inteligência	-	-	-	-	0%	-	-	-	0%	-
Demais Subfunções	-	-	-	-	0%	-	-	-	0%	-
RELAÇÕES EXTERIORES	-	-	-	-	0%	-	-	-	0%	-
Relações Diplomáticas	-	-	-	-	0%	-	-	-	0%	-
Cooperação Internacional	-	-	-	-	0%	-	-	-	0%	-
Demais Subfunções	-	-	-	-	0%	-	-	-	0%	-
ASSISTÊNCIA SOCIAL	-	-	-	-	0%	-	-	-	0%	-
Assistência ao Idoso	-	-	-	-	0%	-	-	-	0%	-
Assistência ao Portador de Deficiência	-	-	-	-	0%	-	-	-	0%	-
Assistência à Criança e ao Adolescente	-	-	-	-	0%	-	-	-	0%	-
Assistência Comunitária	-	-	-	-	0%	-	-	-	0%	-
Demais Subfunções	-	-	-	-	0%	-	-	-	0%	-

Anexo 2 - Função e Subfunção

PREVIDÊNCIA SOCIAL	-	-	-	-	0%	-	-	-	0%	-
Previdência Básica	-	-	-	-	0%	-	-	-	0%	-
Previdência do Regime Estatutário	-	-	-	-	0%	-	-	-	0%	-
Previdência Complementar	-	-	-	-	0%	-	-	-	0%	-
Previdência Especial	-	-	-	-	0%	-	-	-	0%	-
Demais Subfunções	-	-	-	-	0%	-	-	-	0%	-
SÁUDE	-	-	-	-	0%	-	-	-	0%	-
Atenção Básica	-	-	-	-	0%	-	-	-	0%	-
Assistência Hospitalar e Ambulatorial	-	-	-	-	0%	-	-	-	0%	-
Suporte Profilático e Terapêutico	-	-	-	-	0%	-	-	-	0%	-
Vigilância Sanitária	-	-	-	-	0%	-	-	-	0%	-
Vigilância Epidemiológica	-	-	-	-	0%	-	-	-	0%	-
Alimentação e Nutrição	-	-	-	-	0%	-	-	-	0%	-
Demais Subfunções	-	-	-	-	0%	-	-	-	0%	-
TRABALHO	-	-	-	-	0%	-	-	-	0%	-
Proteção e Benefícios ao Trabalhador	-	-	-	-	0%	-	-	-	0%	-
Relações de Trabalho	-	-	-	-	0%	-	-	-	0%	-
Empregabilidade	-	-	-	-	0%	-	-	-	0%	-
Fomento ao Trabalho	-	-	-	-	0%	-	-	-	0%	-
Demais Subfunções	-	-	-	-	0%	-	-	-	0%	-
EDUCAÇÃO	-	-	-	-	0%	-	-	-	0%	-
Ensino Fundamental	-	-	-	-	0%	-	-	-	0%	-
Ensino Médio	-	-	-	-	0%	-	-	-	0%	-
Ensino Profissional	-	-	-	-	0%	-	-	-	0%	-
Ensino Superior	-	-	-	-	0%	-	-	-	0%	-
Educação Infantil	-	-	-	-	0%	-	-	-	0%	-
Educação de Jovens e Adultos	-	-	-	-	0%	-	-	-	0%	-
Educação Especial	-	-	-	-	0%	-	-	-	0%	-
Demais Subfunções	-	-	-	-	0%	-	-	-	0%	-
CULTURA	-	-	-	-	0%	-	-	-	0%	-
Patrimônio Histórico, Artístico e Arqueológico	-	-	-	-	0%	-	-	-	0%	-
Diffusão Cultural	-	-	-	-	0%	-	-	-	0%	-
Demais Subfunções	-	-	-	-	0%	-	-	-	0%	-
DIREITOS DA CIDADANIA	-	-	-	-	0%	-	-	-	0%	-
Custódia e Reinserção Social	-	-	-	-	0%	-	-	-	0%	-
Direitos Individuais, Coletivos e Difusos	-	-	-	-	0%	-	-	-	0%	-
Assistência aos Povos Indígenas	-	-	-	-	0%	-	-	-	0%	-
Demais Subfunções	-	-	-	-	0%	-	-	-	0%	-
URBANISMO	-	-	-	-	0%	-	-	-	0%	-
Infra-Estrutura Urbana	-	-	-	-	0%	-	-	-	0%	-
Serviços Urbanos	-	-	-	-	0%	-	-	-	0%	-
Transportes Coletivos Urbanos	-	-	-	-	0%	-	-	-	0%	-
Demais Subfunções	-	-	-	-	0%	-	-	-	0%	-
HABITAÇÃO	-	-	-	-	0%	-	-	-	0%	-
Habitação Rural	-	-	-	-	0%	-	-	-	0%	-
Habitação Urbana	-	-	-	-	0%	-	-	-	0%	-
Demais Subfunções	-	-	-	-	0%	-	-	-	0%	-
SANEAMENTO	1.600.000,00	1.600.000,00	914.458,68	91.458,68	100%	1.508.541,32	210.821,11	210.821,11	100%	1.389.178,89
Saneamento Básico Rural	-	-	-	-	0%	-	-	-	0%	-
Saneamento Básico Urbano	1.600.000,00	1.600.000,00	914.458,68	91.458,68	100%	1.508.541,32	210.821,11	210.821,11	100%	1.389.178,89
Demais Subfunções	-	-	-	-	0%	-	-	-	0%	-
GESTÃO AMBIENTAL	-	-	-	-	0%	-	-	-	0%	-
Preservação e Conservação Ambiental	-	-	-	-	0%	-	-	-	0%	-
Controle Ambiental	-	-	-	-	0%	-	-	-	0%	-
Recuperação de Áreas Degradadas	-	-	-	-	0%	-	-	-	0%	-
Recursos Hídricos	-	-	-	-	0%	-	-	-	0%	-
Meteorologia	-	-	-	-	0%	-	-	-	0%	-
Demais Subfunções	-	-	-	-	0%	-	-	-	0%	-

[Handwritten signatures and initials]

CIÊNCIA E TECNOLOGIA	-	-	-	-	0%	-	-	-	0%	-
Desenvolvimento Científico	-	-	-	-	0%	-	-	-	0%	-
Desenvolvimento Tecnológico e Engenharia	-	-	-	-	0%	-	-	-	0%	-
Difusão do Conhecimento Científico e Tecnológico	-	-	-	-	0%	-	-	-	0%	-
Demais Subfunções	-	-	-	-	0%	-	-	-	0%	-
AGRICULTURA	-	-	-	-	0%	-	-	-	0%	-
Promoção da Produção Vegetal	-	-	-	-	0%	-	-	-	0%	-
Promoção da Produção Animal	-	-	-	-	0%	-	-	-	0%	-
Defesa Sanitária Vegetal	-	-	-	-	0%	-	-	-	0%	-
Defesa Sanitária Animal	-	-	-	-	0%	-	-	-	0%	-
Abastecimento	-	-	-	-	0%	-	-	-	0%	-
Extensão Rural	-	-	-	-	0%	-	-	-	0%	-
Irrigação	-	-	-	-	0%	-	-	-	0%	-
Demais Subfunções	-	-	-	-	0%	-	-	-	0%	-
ORGANIZAÇÃO AGRÁRIA	-	-	-	-	0%	-	-	-	0%	-
Reforma Agrária	-	-	-	-	0%	-	-	-	0%	-
Colonização	-	-	-	-	0%	-	-	-	0%	-
INDÚSTRIA	-	-	-	-	0%	-	-	-	0%	-
Promoção Industrial	-	-	-	-	0%	-	-	-	0%	-
Produção Industrial	-	-	-	-	0%	-	-	-	0%	-
Mineração	-	-	-	-	0%	-	-	-	0%	-
Propriedade Industrial	-	-	-	-	0%	-	-	-	0%	-
Normalização e Qualidade	-	-	-	-	0%	-	-	-	0%	-
Demais Subfunções	-	-	-	-	0%	-	-	-	0%	-
COMÉRCIO E SERVIÇOS	-	-	-	-	0%	-	-	-	0%	-
Promoção Comercial	-	-	-	-	0%	-	-	-	0%	-
Comercialização	-	-	-	-	0%	-	-	-	0%	-
Comércio Exterior	-	-	-	-	0%	-	-	-	0%	-
Serviços Financeiros	-	-	-	-	0%	-	-	-	0%	-
Turismo	-	-	-	-	0%	-	-	-	0%	-
Demais Subfunções	-	-	-	-	0%	-	-	-	0%	-
COMUNICAÇÕES	-	-	-	-	0%	-	-	-	0%	-
Comunicações Postais	-	-	-	-	0%	-	-	-	0%	-
Telecomunicações	-	-	-	-	0%	-	-	-	0%	-
Demais Subfunções	-	-	-	-	0%	-	-	-	0%	-
ENERGIA	-	-	-	-	0%	-	-	-	0%	-
Conservação de Energia	-	-	-	-	0%	-	-	-	0%	-
Energia Elétrica	-	-	-	-	0%	-	-	-	0%	-
Petróleo	-	-	-	-	0%	-	-	-	0%	-
Alcool	-	-	-	-	0%	-	-	-	0%	-
Demais Subfunções	-	-	-	-	0%	-	-	-	0%	-
TRANSPORTE	-	-	-	-	0%	-	-	-	0%	-
Transporte Aéreo	-	-	-	-	0%	-	-	-	0%	-
Transporte Rodoviário	-	-	-	-	0%	-	-	-	0%	-
Transporte Ferroviário	-	-	-	-	0%	-	-	-	0%	-
Transporte Hidroviário	-	-	-	-	0%	-	-	-	0%	-
Transportes Especiais	-	-	-	-	0%	-	-	-	0%	-
Demais Subfunções	-	-	-	-	0%	-	-	-	0%	-
DESPORTO E LAZER	-	-	-	-	0%	-	-	-	0%	-
Desporto de Rendimento	-	-	-	-	0%	-	-	-	0%	-
Desporto Comunitário	-	-	-	-	0%	-	-	-	0%	-
Lazer	-	-	-	-	0%	-	-	-	0%	-
Demais Subfunções	-	-	-	-	0%	-	-	-	0%	-





ENCARGOS ESPECIAIS					0%	-	-	-	0%	-
Refinanciamento da Dívida Interna					0%	-	-	-	0%	-
Refinanciamento da Dívida Externa					0%	-	-	-	0%	-
Serviço da Dívida Interna					0%	-	-	-	0%	-
Serviço da Dívida Externa					0%	-	-	-	0%	-
Transferências					0%	-	-	-	0%	-
Outros Encargos Especiais					0%	-	-	-	0%	-
Demais Subfunções					0%	-	-	-	0%	-
RESERVA DE CONTINGÊNCIA					0%	-	-	-	0%	-
DESPESAS (INTRA-ORÇAMENTÁRIAS) (II)					0%	-	-	-	0%	-
TOTAL (III) = (I + II)	1.600.000,00	1.600.000,00	914.458,68	91.458,68	100%	1.508.541,32	210.821,11	210.821,11	100%	1.389.178,89

FONTE: Sistema: <Apepe>, Unidade Responsável: <Comissão Pública do Agente Central>, Emissão: <25/03/2019>.

1 Essa coluna poderá ser apresentada somente no último bimestre.

MARCELO GOMES MORAES
PRESIDENTE

TATYANA DE SOUSA CRUZ
CONTADORA CRC/SE Nº 7.793

VALDIR PASSOS SANTANA
TESOUREIRO

LUJANA OLIVEIRA SANTOS
SECRETÁRIA DE CONTROLE INTERNO

CONSORCIO PÚBLICO DO AGRICULTOR CENTRAL
 RELATÓRIO RESUMIDO DA EXECUÇÃO ORÇAMENTÁRIA
 DEMONSTRATIVO DA RECEITA CORRENTE LÍQUIDA
 ORÇAMENTOS FISCAL E DA SEGURIDADE SOCIAL
 PERÍODO DE REFERÊNCIA - JANEIRO A FEVEREIRO DE 2019

ESPECIFICAÇÃO	EVOLUÇÃO DA RECEITA REALIZADA NOS ÚLTIMOS 12 MESES												TOTAL (12 MESES)	Em R\$ mil PREVISÃO ATUALIZADA
	MAR/2018	ABR/2018	MAY/2018	JUN/2018	JUL/2018	AGO/2018	SET/2018	OUT/2018	NOV/2018	DEZ/2018	JAN/2019	FEV/2019		
RECEITAS CORRENTEIS (1)	167.804,42	87.151,71	81.215,73	101.078,20	69.146,17	96.984,65	107.995,15	84.573,53	101.966,72	91.816,25	107.806,94	251.664,18	1.549.164,74	1.549.000,00
Impostos, Taxas e Contribuições de Melhoria	-	-	-	-	-	-	-	-	-	-	-	-	-	-
IPTU	-	-	-	-	-	-	-	-	-	-	-	-	-	-
ISS	-	-	-	-	-	-	-	-	-	-	-	-	-	-
ITBI	-	-	-	-	-	-	-	-	-	-	-	-	-	-
IRRF	-	-	-	-	-	-	-	-	-	-	-	-	-	-
Outros Impostos, Taxas e Contribuições de Melhoria	-	-	-	-	-	-	-	-	-	-	-	-	-	-
Recursos de Contribuições	254,51	345,33	335,95	388,11	395,76	436,51	389,21	414,49	326,74	257,93	190,96	385,12	4.095,42	5.999,00
Recursos Patrimoniais	-	-	-	-	-	-	-	-	-	-	-	-	-	-
Recursos Agropecuários	-	-	-	-	-	-	-	-	-	-	-	-	-	-
Recursos Industriais	-	-	-	-	-	-	-	-	-	-	-	-	-	-
Recursos de Serviços	-	-	-	-	-	-	-	-	-	-	-	-	-	-
Transferências Correntes	167.549,91	86.809,38	80.875,77	100.720,19	68.749,41	96.468,34	107.605,94	84.159,04	101.633,98	91.558,32	107.619,98	251.279,06	1.346.069,32	1.544.000,00
Cota-Parte do FPM	-	-	-	-	-	-	-	-	-	-	-	-	-	-
Cota-Parte do ICMS	-	-	-	-	-	-	-	-	-	-	-	-	-	-
Cota-Parte do IPVA	-	-	-	-	-	-	-	-	-	-	-	-	-	-
Cota-Parte do FTR	-	-	-	-	-	-	-	-	-	-	-	-	-	-
Cota-Parte do IPI	-	-	-	-	-	-	-	-	-	-	-	-	-	-
Transferências de LC 87/1956	-	-	-	-	-	-	-	-	-	-	-	-	-	-
Transferências do FUNDEB	-	-	-	-	-	-	-	-	-	-	-	-	-	-
Outras Transferências Correntes	167.549,91	86.809,38	80.875,77	100.720,19	68.749,41	96.468,34	107.605,94	84.159,04	101.633,98	91.558,32	107.619,98	251.279,06	1.346.069,32	1.544.000,00
Outras Receitas Correntes	-	-	-	-	-	-	-	-	-	-	-	-	-	-
DEDUÇÕES (11)	-	-	-	-	-	-	-	-	-	-	-	-	-	-
Dedução do FUNDEB	-	-	-	-	-	-	-	-	-	-	-	-	-	-
TOTAL DA RCL (11) = (1 - 11)	167.804,42	87.151,71	81.215,73	101.078,20	69.146,17	96.984,65	107.995,15	84.573,53	101.966,72	91.816,25	107.806,94	251.664,18	1.549.164,74	1.549.000,00

FDZ - FIC - Anexo 3 (LRF, Art. 53, inciso I)
 FDS - FIC - Anexo 3 (LRF, Art. 53, inciso I) - Classificação Pública do Agrário - Cont. nº 9, Tomada - 25533219-


 MARCELO GOMES MORAES
 PRESIDENTE


 VALDIR PASSOS SANTANA
 TESOUREIRO


 LUANA OLIVEIRA SANTOS
 SECRETÁRIA DE CONTROLE INTERNO


 TATYANA DE SOUSA CRUZ
 CONTADORIA-CRÓNICAS Nº 7.798

CONSÓRCIO PÚBLICO DO AGRESTE CENTRAL
 RELATORIO RESUMIDO DA EXECUÇÃO ORÇAMENTÁRIA
 DEMONSTRATIVO DO RESULTADO PRIMÁRIO E NOMINAL
 ORÇAMENTOS FISCAL E DA SEGURIDADE SOCIAL
 PERÍODO DE REFERÊNCIA - JANEIRO A FEVEREIRO DE 2019

RREO - ANEXO 6 (LRF, art 53, inciso III)

Em reais

RECEITAS PRIMÁRIAS	PREVISÃO ATUALIZADA	RECEITAS REALIZADAS	
		Até o Bimestre	
		(a)	
RECEITAS CORRENTES (I)	1.549.000,00		251.664,18
Receitas Tributárias	-		-
IPTU			
ISS			
ITBI			
IRRF			
Outras Receitas Tributárias			
Receitas de Contribuições	-		-
Receitas Previdenciárias			
Outras Receitas de Contribuições			
Receita Patrimonial	5.000,00		385,12
Outras Receita Patrimonial			
Aplicações Financeiras (II)	5.000,00		385,12
Transferências Correntes	1.544.000,00		251.279,06
Cota-Parte do PPM			
Cota-Parte do ICMS			
Cota-Parte do IPVA			
Cota-Parte ITR			
Transferência da LC 87/96			
Transferência da LC 61/89			
Transferência do FUNDEB			
Outras Transferências Correntes	1.544.000,00		251.279,06
Demais Receitas Correntes	-		-
Outras Receitas Financeiras (III)			
Receitas Correntes Restantes			
RECEITAS PRIMÁRIAS CORRENTES (IV) = (I-II-III)	1.544.000,00		251.279,06
RECEITAS DE CAPITAL (V)	51.000,00		-
Operações de Crédito (VI)			
Amortização de Empréstimos (VII)			
Alienação de Bens	-		-
Receitas de Alienação de Investimentos Temporários (VIII)			
Receita de Alienação de Investimentos Permanentes (IX)			
Outras Alienações de Bens			
Transferências de Capital	51.000,00		-
Convênios			
Outras Transferências de Capital	51.000,00		-
Outras Receitas de Capital	-		-
Outras Receitas de Capital Não Primárias (X)			
Outras Receitas de Capital Primária			
RECEITAS PRIMÁRIAS DE CAPITAL (XI) = (V-VI-VII-VIII-IX-X)	51.000,00		-
RECEITA PRIMÁRIA TOTAL (XII) = (IV+XI)	1.595.000,00		251.279,06

Anexo 6 - Primário e Nominal

Página 9 de 14

DESPESAS PRIMÁRIAS	DOTAÇÃO ATUALIZADA	ATÉ O BIMESTRE					
		DESPESAS EMPENHADAS	DESPESAS LIQUIDADAS	DESPESAS PAGAS (a)	RESTOS A PAGAR PROCESSADOS PAGOS (b)	RESTOS A PAGAR NÃO PROCESSADOS	
						LIQUIDADOS	PAGOS (c)
DESPESAS CORRENTES (XIII)	1.326.000,00	910.258,68	206.321,11	143.544,99	313,15	13.094,61	10.350,76
Pessoal e Encargos Sociais	747.000,00	644.931,92	99.311,71	50.070,39	-	-	-
Juros e Encargos da Dívida (XIV)	-	-	-	-	-	-	-
Outras Despesas Correntes	579.000,00	265.326,76	107.009,40	93.474,60	313,15	13.094,61	10.350,76
DESPESAS PRIMÁRIAS CORRENTES (XV) = (XIII - XIV)	1.326.000,00	910.258,68	206.321,11	143.544,99	313,15	13.094,61	10.350,76
DESPESAS DE CAPITAL (XVI)	274.000,00	4.500,00	4.500,00	4.500,00	-	-	-
Investimentos	274.000,00	4.500,00	4.500,00	4.500,00	-	-	-
Inversões Financeiras	-	-	-	-	-	-	-
Concessão de Empréstimos e Financiamentos (XVII)	-	-	-	-	-	-	-
Aquisição de Título de Capital já Integralizado (XVIII)	-	-	-	-	-	-	-
Aquisição de Título de Crédito (XIX)	-	-	-	-	-	-	-
Demais Inversões Financeiras	-	-	-	-	-	-	-
Amortização da Dívida (XX)	-	-	-	-	-	-	-
DESPESAS PRIMÁRIAS DE CAPITAL (XXI) = (XVI - XVII - XVIII - XIX - XX)	274.000,00	4.500,00	4.500,00	4.500,00	-	-	-
RESERVA DE CONTINGÊNCIA (XXII)	-	-	-	-	-	-	-
DESPESA PRIMÁRIA TOTAL (XXIII) = (XV + XXI + XXII)	1.600.000,00	914.758,68	210.821,11	148.044,99	313,15	13.094,61	10.350,76
RESULTADO PRIMÁRIO (XXIV) = (XXIIIa - XXIIIb + XXIIIc)					92.570,16		

META FISCAL PARA O RESULTADO PRIMARIO	VALOR CORRENTE
Meta fixada no Anexo de Metas Fiscais da LDO para o exercício de referência	-

JUROS NOMINAIS	VALOR INCORRIDO
JUROS E ENCARGOS ATIVOS (XXV)	-
JUROS E ENCARGOS PASSIVOS (XXVI)	-

RESULTADO NOMINAL - Acima da Linha (XXVII) = XXIV + (XXV - XXVI)	92.570,16
---	-----------

META FISCAL PARA O RESULTADO NOMINAL	VALOR CORRENTE
Meta fixada no Anexo de Metas Fiscais da LDO para o exercício de referência	-


CÁLCULO DO RESULTADO NOMINAL	ABAIXO DA LINHA	
	SALDO	
	Em 31/Dez/Exercício Anterior (a)	Até o Bimestre (b)
DÍVIDA CONSOLIDADA (XXVIII)		
DEDUÇÕES (XXIX)	93.739,91	188.299,77
Disponibilidade de Caixa	91.096,85	184.856,92
Disponibilidade de Caixa Bruta	91.096,85	184.856,92
(-) Restos a Pagar Processados (XXX)	-	-
Demais Haveres Financeiros	2.643,06	3.442,85
DÍVIDA CONSOLIDADA LÍQUIDA (XXXI) = (XXVIII - XXIX)	93.739,91	188.299,77

Anexo 6 - Primário e Nominal

Página 10 de 14

RESULTADO NOMINAL - Abaixo da Linha (XXXII) = (XXXIa - XXXIb)

94.559,86




Página 11 de 14

AJUSTE METODOLÓGICO		Até o <Bimestre>
VARIACÃO SALDO RPP = (XXXIII) = (XXXa - XXXb)		
RECHITA DE ALIENAÇÃO DE INVESTIMENTOS PERMANENTES (IX)		
PASSIVOS RECONHECIDOS NA DC (XXXIV)		
OUTROS AJUSTES (XXXV)		
RESULTADO NOMINAL AJUSTADO - Abaixo da Linha (XXXVI) = (XXXII - XXXIII - IX + XXXIV + XXXV)		94.559,86
RESULTADO PRIMÁRIO - Abaixo da Linha (XXXVII) = XXXVI - (XXV - XXVI)		94.559,86
INFORMAÇÕES ADICIONAIS		PREVISÃO ORÇAMENTÁRIA
SALDO DE EXERCÍCIOS ANTERIORES		
Recursos Arrecadados em Exercícios Anteriores - RPPS		
Superávit Financeiro Utilizado para Abertura e Reabertura de Créditos Adicionais		
RESERVA ORÇAMENTÁRIA DO RPPS		

FONTE: Sistema: <Agape>, Unidade Responsável: <Conselho Público do Agreste Central>, Emissão: <25/02/2019>.


 MARCELO GOMES MORAES
 PRESIDENTE


 VALDIR PASSOS SANTANA
 TESOUREIRO


 LUANA OLIVEIRA SANTOS
 SECRETÁRIA DE CONTROLE INTERNO


 FATYVANA DE SOUSA CRUZ
 CONTADORA CRC/SE Nº 7.798


CONSÓRCIO PÚBLICO DO AGRESTE CENTRAL
RELATÓRIO RESUMIDO DA EXECUÇÃO ORÇAMENTÁRIA
DEMONSTRATIVO DOS RESTOS A PAGAR POR PODER E ÓRGÃO
ORÇAMENTOS FISCAL E DA SEGURIDADE SOCIAL
PERÍODO DE REFERÊNCIA - JANEIRO A FEVEREIRO DE 2019

RREO - ANEXO 7 (LRF, art. 53, inciso V)

Em Reais


PODER/ÓRGÃO	RESTOS A PAGAR PROCESSADOS E NÃO PROCESSADOS LIQUIDADOS EM EXERCÍCIOS ANTERIORES					RESTOS A PAGAR NÃO PROCESSADOS					Saldo Total	
	Inscritos		Pagos	Cancelados	Saldo a pagar	Inscritos		Liquidados	Pagos	Cancelados		Saldo
	Em Exercícios Anteriores	Em 31 de dezembro de <Exercício Anterior>				Em Exercícios Anteriores	Em 31 de dezembro de <Exercício Anterior>					
	(a)	(b)	(c)	(d)	e=(a+b)-(c+d)	(f)	(g)	(h)	(i)	(j)		k=(f+g)-(h+j)
RESTOS A PAGAR (EXCETO INTRA-ORÇAMENTÁRIOS) (I)	-	313,15	313,15	-	-	-	27.564,70	13.094,61	10.350,76	-	14.470,09	14.470,09
PODER EXECUTIVO		313,15	313,15		-	-	27.564,70	13.094,61	10.350,76		14.470,09	14.470,09
PODER LEGISLATIVO					-	-					-	-
RESTOS A PAGAR (INTRA-ORÇAMENTÁRIOS) (II)					-	-					-	-
TOTAL (III) = (I + II)	-	313,15	313,15	-	-	-	27.564,70	13.094,61	10.350,76	-	14.470,09	14.470,09

FONTE: Sistema: <Ágape>, Unidade Responsável: <Consórcio Público do Agreste Central>, Emissão: <25/03/2019>.


 MARCELO GOMES MORAES
 PRESIDENTE


 VALDIR PASSOS SANTANA
 TESOUREIRO



 LUANA OLIVEIRA SANTOS
 SECRETÁRIA DE CONTROLE INTERNO



 TATYANA DE SOUSA CRUZ
 CONTADORA CRC/SE Nº 7.798


CONSÓRCIO PÚBLICO DO AGRESTE CENTRAL
DEMONSTRATIVO SIMPLIFICADO DO RELATÓRIO RESUMIDO DA EXECUÇÃO ORÇAMENTÁRIA
 ORÇAMENTOS FISCAL E DA SEGURIDADE SOCIAL
 PERÍODO DE REFERÊNCIA - JANEIRO A FEVEREIRO DE 2019

RREO - Anexo XIV (LRF, Art. 48)

BALANÇO ORÇAMENTÁRIO		Até o Bimestre			
RECEITAS					
Previsão Inicial				1.600.000,00	
Previsão Atualizada				1.600.000,00	
Receitas Realizadas				251.664,18	
Déficit Orçamentário				663.094,50	
Saldos de Exercícios Anteriores (Utilizados para Créditos Adicionais)					
DESPESAS					
Dotação Inicial				1.600.000,00	
Créditos Adicionais				0,00	
Dotação Atualizada				1.600.000,00	
Despesas Empenhadas				914.758,68	
Despesas Liquidadas				210.821,11	
Despesas Pagas				148.044,99	
Superávit Orçamentário				0,00	
DESPESAS POR FUNÇÃO/SUBFUNÇÃO		Até o Bimestre			
Despesas Empenhadas				91.458,68	
Despesas Liquidadas				210.821,11	
RECEITA CORRENTE LÍQUIDA - RCL		Até o Bimestre			
Receita Corrente Líquida				1.349.164,74	
RESULTADOS NOMINAL E PRIMÁRIO		Meta Fixada no Anexo de Metas Fiscais da LDO (a)	Resultado Anunciado Até o Bimestre (b)	% em Relação à Meta (b/a)	
Resultado Nominal		-	92.570,16	#DIV/0!	
Resultado Primário		-	92.570,16	#DIV/0!	
RESTOS A PAGAR A PAGAR POR PODER E MINISTÉRIO PÚBLICO		Inscrição	Cancelamento Até o Bimestre	Pagamento até o Bimestre	Saldo a Pagar
RESTOS A PAGAR PROCESSADOS		313,15	-	313,15	-
Poder Executivo		313,15	-	313,15	-
Poder Legislativo		-	-	-	-
Poder Judiciário		-	-	-	-
Ministério Público		-	-	-	-
RESTOS A PAGAR NÃO-PROCESSADOS		27.564,70	-	10.350,76	14.470,09
Poder Executivo		27.564,70	-	10.350,76	14.470,09
Poder Legislativo		-	-	-	-
Poder Judiciário		-	-	-	-
Ministério Público		-	-	-	-
TOTAL		27.877,85	-	10.663,91	14.470,09


 MARCELO GOMES MORAES
 PRESIDENTE


 TATYANA DE SOUSA CRUZ
 CONTADORA CRC/SE Nº 7.798


 VALDIR PASSOS SANTANA
 TESOUREIRO


 LUANA OLIVEIRA SANTOS
 SECRETÁRIA DE CONTROLE INTERNO