



ESTADO DE SERGIPE
CONSÓRCIO PÚBLICO DO AGRESTE CENTRAL SERGIPANO

OFÍCIO N.º 172/2019

CPAC/SE, 19 DE SETEMBRO DE 2019

Assunto: Encaminha declaração de publicação do RREO - 4º Bimestre de 2019.

SENHOR PRESIDENTE,

Em atendimento ao art. 38, inciso XIV da Portaria Interministerial CGU/MF/MP 507/2011, encaminhamos a Declaração de Publicação do Relatório Resumido da Execução Orçamentária do CONSÓRCIO PÚBLICO DO AGRESTE CENTRAL SERGIPANO, relativa ao quarto bimestre do ano de 2019.

Atenciosamente,


MARCELO GOMES MORAES
PRESIDENTE
CPF: 532.553.215-49

Exmo. Sr.
Dr. ULICES DE ANDRADE FILHO
DD. Conselheiro Presidente do Tribunal de Contas do Estado
Aracaju/SE



ESTADO DE SERGIPE
CONSÓRCIO PÚBLICO DO AGRESTE CENTRAL SERGIPANO

**DECLARAÇÃO DE PUBLICAÇÃO DO RELATÓRIO RESUMIDO DA EXECUÇÃO
ORÇAMENTÁRIA**

Declaro, sob as penas da Lei, que o Relatório Resumido da Execução Orçamentária da Autarquia intermunicipal CONSÓRCIO PÚBLICO DO AGRESTE CENTRAL SERGIPANO, relativo ao quarto bimestre do ano de 2019, foi publicados com afixação no mural de avisos desta Autarquia intermunicipal, nesta data e disponibilizados na internet em atendimento aos requisitos disposto nos arts. 52 e 53 da Lei Complementar nº 101, de 4 de maio de 2000.

Ribeirópolis, 19 de setembro de 2019


MARCELO GOMES MORAES
PRESIDENTE
CPF: 532.553.215-49

CONSORCIO PUBLICO DO AGRISTE CENTRAL
RELATORIO RESUMIDO DA EXECUÇÃO ORÇAMENTÁRIA
BALANÇO ORÇAMENTÁRIO
ORÇAMENTOS FISCAL E DA SEGURIDADE SOCIAL
PERÍODO DE REFERÊNCIA DE JULHO À AGOSTO DE 2019

RREO - Anexo I (LRF, Art. 52, inciso I, alíneas "a" e "b" do inciso II e §1º)

RECEITAS	PREVISÃO INICIAL		PREVISÃO ATUALIZADA		RECEITAS REALIZADAS			Em Reais	
	(a)	(b)	(a)	(b)	(b/a)	(c/a)	(c)	(a-c)	
RECEITAS (EXCETO INTRA-ORÇAMENTÁRIAS) (1)	1.600.000,00		1.600.000,00				853.141,10	746.858,90	
RECEITAS CORRENTES	1.549.000,00		1.549.000,00		13%		853.141,10	695.858,90	
IMPOSTOS, TAXAS E CONTRIBUIÇÕES DE MELHORIA	0,00		0,00		#DIV/0!		0,00	0,00	
Impostos	0,00		0,00		#DIV/0!		0,00	0,00	
Taxas	0,00		0,00		#DIV/0!		0,00	0,00	
Contribuição de Melhoria	0,00		0,00		#DIV/0!		0,00	0,00	
RECEITA DE CONTRIBUIÇÕES	0,00		0,00		#DIV/0!		0,00	0,00	
Contribuições Sociais	0,00		0,00		#DIV/0!		0,00	0,00	
Contribuições Econômicas	0,00		0,00		#DIV/0!		0,00	0,00	
Contribuição para Custeio de Iluminação Pública	0,00		0,00		#DIV/0!		0,00	0,00	
Contribuições para Entidades Privadas	0,00		0,00		#DIV/0!		0,00	0,00	
RECEITA PATRIMONIAL	5.000,00		5.000,00		5%		1.666,24	3.333,76	
Exploração do Patrimônio Imobiliário	0,00		0,00		#DIV/0!		0,00	0,00	
Valores Mobiliários	5.000,00		5.000,00		5%		1.666,24	3.333,76	
Delegação de Serviços Públicos Mediante Concessão	0,00		0,00		#DIV/0!		0,00	0,00	
Exploração de Recursos Naturais	0,00		0,00		#DIV/0!		0,00	0,00	
Exploração de Patrimônio Intangível	0,00		0,00		#DIV/0!		0,00	0,00	
Cessão de Direitos	0,00		0,00		#DIV/0!		0,00	0,00	
Demais Receitas Patrimoniais	0,00		0,00		#DIV/0!		0,00	0,00	
RECEITA AGROPECUÁRIA	0,00		0,00		#DIV/0!		0,00	0,00	
Outras Receitas Agropecuárias	0,00		0,00		#DIV/0!		0,00	0,00	
RECEITA INDUSTRIAL	0,00		0,00		#DIV/0!		0,00	0,00	
Outras Receitas Industriais	0,00		0,00		#DIV/0!		0,00	0,00	
RECEITA DE SERVIÇOS	0,00		0,00		#DIV/0!		0,00	0,00	
Serviços Administrativos e Comerciais Gerais	0,00		0,00		#DIV/0!		0,00	0,00	
Serviços Referente à Navegação e ao Transporte	0,00		0,00		#DIV/0!		0,00	0,00	
Serviços e Atividades Referentes à Saúde	0,00		0,00		#DIV/0!		0,00	0,00	
Serviços e Atividades Financeiras	0,00		0,00		#DIV/0!		0,00	0,00	
Outros Serviços	0,00		0,00		#DIV/0!		0,00	0,00	
TRANSFERÊNCIAS CORRENTES	1.544.000,00		1.544.000,00		13%		851.474,86	692.525,14	
Transferências da União e de suas Entidades	0,00		0,00		#DIV/0!		0,00	0,00	
Transferências do Estado e suas Entidades	0,00		0,00		#DIV/0!		0,00	0,00	
Transferências de Instituições Privadas	0,00		0,00		#DIV/0!		0,00	0,00	
Transferências do Exterior	0,00		0,00		#DIV/0!		0,00	0,00	
Transferências de Pessoas Físicas	0,00		0,00		#DIV/0!		0,00	0,00	
Transferências de Outras Instituições Públicas	0,00		0,00		#DIV/0!		0,00	0,00	
Transferências de Pessoas Físicas	0,00		0,00		13%		851.474,86	692.525,14	
Transferências Provenientes de Depósitos não Ident.	0,00		0,00		#DIV/0!		0,00	0,00	
OUTRAS RECEITAS CORRENTES	0,00		0,00		#DIV/0!		0,00	0,00	
Multas Administrativas, Contratuais e Judiciais	0,00		0,00		#DIV/0!		0,00	0,00	
Indenizações e Restituições	0,00		0,00		#DIV/0!		0,00	0,00	
Bens, Direitos e Valores Incorporados ao Patrimônio	0,00		0,00		#DIV/0!		0,00	0,00	
Demais Receitas Correntes	0,00		0,00		#DIV/0!		0,00	0,00	

RECEITAS DE CAPITAL	51.000,00	51.000,00	0,00	0%	0%	0,00	0%	51.000,00
OPERAÇÕES DE CRÉDITO	0,00	0,00	0,00	#DIV/0!	#DIV/0!	0,00	#DIV/0!	0,00
Operações de Crédito - Mercado Interno	0,00	0,00	0,00	#DIV/0!	#DIV/0!	0,00	#DIV/0!	0,00
Operações de Crédito - Mercado Externo	0,00	0,00	0,00	#DIV/0!	#DIV/0!	0,00	#DIV/0!	0,00
ALIENAÇÃO DE BENS	0,00	0,00	0,00	#DIV/0!	#DIV/0!	0,00	#DIV/0!	0,00
Alienação de Bens Móveis	0,00	0,00	0,00	#DIV/0!	#DIV/0!	0,00	#DIV/0!	0,00
Alienação de Bens Imóveis	0,00	0,00	0,00	#DIV/0!	#DIV/0!	0,00	#DIV/0!	0,00
AMORTIZAÇÕES DE EMPRÉSTIMOS	0,00	0,00	0,00	#DIV/0!	#DIV/0!	0,00	#DIV/0!	0,00
TRANSFERÊNCIAS DE CAPITAL	51.000,00	51.000,00	0,00	0%	0%	0,00	0%	51.000,00
Transferências da União e de suas Entidades	51.000,00	51.000,00	0,00	#DIV/0!	#DIV/0!	0,00	#DIV/0!	51.000,00
Transferências do Estado e suas Entidades	0,00	0,00	0,00	#DIV/0!	#DIV/0!	0,00	#DIV/0!	0,00
Transferências de Instituições Privadas	0,00	0,00	0,00	#DIV/0!	#DIV/0!	0,00	#DIV/0!	0,00
Transferências do Exterior	0,00	0,00	0,00	#DIV/0!	#DIV/0!	0,00	#DIV/0!	0,00
Transferências de Pessoas Físicas	0,00	0,00	0,00	#DIV/0!	#DIV/0!	0,00	#DIV/0!	0,00
Transferências de Outras Instituições Públicas	0,00	0,00	0,00	#DIV/0!	#DIV/0!	0,00	#DIV/0!	0,00
Transferências de Pessoas Físicas	0,00	0,00	0,00	#DIV/0!	#DIV/0!	0,00	#DIV/0!	0,00
Transferências Provenientes de Depósitos não Ident.	0,00	0,00	0,00	#DIV/0!	#DIV/0!	0,00	#DIV/0!	0,00
OUTRAS RECEITAS DE CAPITAL	0,00	0,00	0,00	#DIV/0!	#DIV/0!	0,00	#DIV/0!	0,00
Integralização do Capital Social	0,00	0,00	0,00	#DIV/0!	#DIV/0!	0,00	#DIV/0!	0,00
Remuneração das Disponibilidades do Tesouro	0,00	0,00	0,00	#DIV/0!	#DIV/0!	0,00	#DIV/0!	0,00
Resgate de Títulos do Tesouro	0,00	0,00	0,00	#DIV/0!	#DIV/0!	0,00	#DIV/0!	0,00
Demais Receitas de Capital	0,00	0,00	0,00	#DIV/0!	#DIV/0!	0,00	#DIV/0!	0,00
RECEITAS (INTRA-ORÇAMENTÁRIAS) (II)	1.600.000,00	202.649,17	202.649,17	13%	53%	853.141,10	53%	746.858,90
SUBTOTAL DAS RECEITAS (III) = (I + II)	1.600.000,00	1.600.000,00	0,00	#DIV/0!	#DIV/0!	0,00	#DIV/0!	0,00
OPERAÇÕES DE CRÉDITO / REFINANCIAMENTO (IV)	0,00	0,00	0,00	#DIV/0!	#DIV/0!	0,00	#DIV/0!	0,00
Mobiliária	0,00	0,00	0,00	#DIV/0!	#DIV/0!	0,00	#DIV/0!	0,00
Contratual	0,00	0,00	0,00	#DIV/0!	#DIV/0!	0,00	#DIV/0!	0,00
Operações de Crédito - Mercado Externo	0,00	0,00	0,00	#DIV/0!	#DIV/0!	0,00	#DIV/0!	0,00
Mobiliária	0,00	0,00	0,00	#DIV/0!	#DIV/0!	0,00	#DIV/0!	0,00
Contratual	0,00	0,00	0,00	#DIV/0!	#DIV/0!	0,00	#DIV/0!	0,00
SUBTOTAL COM REFINANCIAMENTO (V) = (III + IV)	1.600.000,00	1.600.000,00	202.649,17	13%	53%	853.141,10	53%	746.858,90
DEFICIT (VI)	0,00	0,00	0,00	#DIV/0!	#DIV/0!	0,00	#DIV/0!	0,00
TOTAL (VII) = (V + VI)	1.600.000,00	1.600.000,00	202.649,17	13%	53%	853.141,10	53%	746.858,90
SALDOS DE EXERCÍCIOS ANTERIORES	-	-	-			-		-
Recursos Arrecadados em Exercícios Anteriores - RPPS								
Superávit Financeiro Utilizado para Créditos Adicionais								
Reabertura de Créditos Adicionais								

DESPESAS	DOTAÇÃO INICIAL (d)		DOTAÇÃO ATUALIZADA (f)		DESPESAS EMPENHADAS		DESPESAS LIQUIDADAS		SALDO (f-h)	DESPESAS PAGAS ATÉ O BIMESTRE (i)
	DOTAÇÃO INICIAL (d)		DOTAÇÃO ATUALIZADA (f)		DESPESAS EMPENHADAS		DESPESAS LIQUIDADAS			
	No Bimestre	Até o Bimestre (e)	No Bimestre	Até o Bimestre (g)	No Bimestre	Até o Bimestre (h)	No Bimestre	Até o Bimestre (i)		
DESPESAS (EXCETO INTRA-ORÇAMENTÁRIAS) (VIII)	1.600.000,00	1.600.000,00	1.600.000,00	1.264.369,68	155.109,98	1.264.369,68	335.630,32	253.758,83	640.189,00	622.733,10
DESPESAS CORRENTES	1.299.000,00	1.459.800,00	1.459.800,00	1.241.142,02	161.309,05	1.241.142,02	218.657,98	244.127,33	616.961,34	599.505,44
PESSOAL E ENCARGOS SOCIAIS	532.000,00	797.800,00	797.800,00	720.945,66	46.906,00	720.945,66	76.854,34	117.373,16	321.072,86	321.072,86
JUROS E ENCARGOS DA DÍVIDA	0,00	0,00	0,00	0,00	0,00	0,00	0,00	0,00	0,00	0,00
OUTRAS DESPESAS CORRENTES	767.000,00	662.000,00	662.000,00	520.196,36	114.403,05	520.196,36	141.803,64	126.754,17	295.888,48	278.432,58
DESPESAS DE CAPITAL	301.000,00	140.200,00	140.200,00	23.227,66	-6.199,07	23.227,66	116.972,34	9.631,50	23.227,66	23.227,66
INVESTIMENTOS	301.000,00	140.200,00	140.200,00	23.227,66	-6.199,07	23.227,66	116.972,34	9.631,50	23.227,66	23.227,66
INVERSÕES FINANCEIRAS	0,00	0,00	0,00	0,00	0,00	0,00	0,00	0,00	0,00	0,00
AMORTIZAÇÃO DA DÍVIDA	0,00	0,00	0,00	0,00	0,00	0,00	0,00	0,00	0,00	0,00
RESERVA DE CONTINGÊNCIA	0,00	0,00	0,00	0,00	0,00	0,00	0,00	0,00	0,00	0,00
DESPESAS (INTRA-ORÇAMENTÁRIAS) (IX)	0,00	0,00	0,00	0,00	0,00	0,00	0,00	0,00	0,00	0,00
SUBTOTAL DAS DESPESAS (X) = (VIII + IX)	1.600.000,00	1.600.000,00	1.600.000,00	1.264.369,68	155.109,98	1.264.369,68	335.630,32	253.758,83	640.189,00	622.733,10
AMORTIZAÇÃO DA DÍV. / REFINANCIAMENTO (XI)	0,00	0,00	0,00	0,00	0,00	0,00	0,00	0,00	0,00	0,00
Amortização da Dívida Interna	0,00	0,00	0,00	0,00	0,00	0,00	0,00	0,00	0,00	0,00
Dívida Mobiliária	0,00	0,00	0,00	0,00	0,00	0,00	0,00	0,00	0,00	0,00
Outras Dívidas	0,00	0,00	0,00	0,00	0,00	0,00	0,00	0,00	0,00	0,00
Amortização da Dívida Externa	0,00	0,00	0,00	0,00	0,00	0,00	0,00	0,00	0,00	0,00
Dívida Mobiliária	0,00	0,00	0,00	0,00	0,00	0,00	0,00	0,00	0,00	0,00
Outras Dívidas	0,00	0,00	0,00	0,00	0,00	0,00	0,00	0,00	0,00	0,00
SUBTOTAL C/ REFINANCIAMENTO (XII) = (XI + XII)	1.600.000,00	1.600.000,00	1.600.000,00	1.264.369,68	155.109,98	1.264.369,68	335.630,32	253.758,83	640.189,00	622.733,10
SUPERÁVIT (XIII)	-	-	-	-	-	-	-	-	-	-
TOTAL (XIV) = (XII + XIII)	1.600.000,00	1.600.000,00	1.600.000,00	1.264.369,68	155.109,98	1.264.369,68	335.630,32	253.758,83	640.189,00	622.733,10

FONTE: Sistema: <Agape>, Unidade Responsável: <Consortio Público do Agreste Central>, Emissão: <13/09/2019>.

! Essa coluna poderá ser apresentada somente no último bimestre.

MARCELO GOMES MORAES
PRESIDENTE

TATYANA DE OLIVEIRA CRUZ
CONTADORA CFC/ISE Nº 7.798




Caioque Gabriel Santos de Souza
CAIQUE GABRIEL SANTOS DE SOUZA
FINANÇAS

Luana Oliveira Santos
LUANA OLIVEIRA SANTOS
SECRETARIA DE CONTROLE INTERNO

CONSORCIO PUBLICO DO AGRESTE CENTRAL
RELATORIO RESUMIDO DA EXECUÇÃO ORÇAMENTÁRIA
DEMONSTRATIVO DA EXECUÇÃO DAS DESPESAS POR FUNÇÃO/SUBFUNÇÃO
ORÇAMENTOS FISCAL E DA SEGURIDADE SOCIAL
PERÍODO DE REFERÊNCIA DE JULHO À AGOSTO DE 2019

RREO - Anexo 2 (LRF, Art. 52, inciso II, alínea "c")

FUNÇÃO/SUBFUNÇÃO	DOTAÇÃO INICIAL	DOTAÇÃO ATUALIZADA	DESPESAS EMPENHADAS			SALDO e = (a-b)	DESPESAS LIQUIDADAS			SALDO e = (a-d)
			No Bimestre	Até o Bimestre (b)	% (b/total b)		No Bimestre	Até o Bimestre (d)	% (d/total d)	
DESPESAS (EXCETO INTRA-ORÇAMENTÁRIAS) (1)	1.600.000,00	1.600.000,00	41.968,39	1.306.338,07	100%	209.238,56	849.427,56	100%	750.572,44	
LEGISLATIVA	-	-	-	-	0%	-	-	0%	-	
Ação Legislativa	-	-	-	-	0%	-	-	0%	-	
Controle Externo	-	-	-	-	0%	-	-	0%	-	
Demais Subfunções	-	-	-	-	0%	-	-	0%	-	
JUDICIÁRIA	-	-	-	-	0%	-	-	0%	-	
Ação Judiciária	-	-	-	-	0%	-	-	0%	-	
Defesa do Interesse Público no Processo Judiciário	-	-	-	-	0%	-	-	0%	-	
Demais Subfunções	-	-	-	-	0%	-	-	0%	-	
ESSENCIAL A JUSTIÇA	-	-	-	-	0%	-	-	0%	-	
Defesa da Ordem Jurídica	-	-	-	-	0%	-	-	0%	-	
Representação Judicial e Extrajudicial	-	-	-	-	0%	-	-	0%	-	
Demais Subfunções	-	-	-	-	0%	-	-	0%	-	
ADMINISTRAÇÃO	-	-	-	-	0%	-	-	0%	-	
Planejamento e Orçamento	-	-	-	-	0%	-	-	0%	-	
Administração Geral	-	-	-	-	0%	-	-	0%	-	
Administração Financeira	-	-	-	-	0%	-	-	0%	-	
Controle Interno	-	-	-	-	0%	-	-	0%	-	
Normatização e Fiscalização	-	-	-	-	0%	-	-	0%	-	
Tecnologia da Informação	-	-	-	-	0%	-	-	0%	-	
Ordenamento Territorial	-	-	-	-	0%	-	-	0%	-	
Formação de Recursos Humanos	-	-	-	-	0%	-	-	0%	-	
Administração de Receitas	-	-	-	-	0%	-	-	0%	-	
Administração de Concessões	-	-	-	-	0%	-	-	0%	-	
Comunicação Social	-	-	-	-	0%	-	-	0%	-	
Demais Subfunções	-	-	-	-	0%	-	-	0%	-	
DEFESA NACIONAL	-	-	-	-	0%	-	-	0%	-	
Defesa Aérea	-	-	-	-	0%	-	-	0%	-	
Defesa Naval	-	-	-	-	0%	-	-	0%	-	
Defesa Terrestre	-	-	-	-	0%	-	-	0%	-	
Demais Subfunções	-	-	-	-	0%	-	-	0%	-	
SEGURANÇA PÚBLICA	-	-	-	-	0%	-	-	0%	-	
Policciamento	-	-	-	-	0%	-	-	0%	-	
Defesa Civil	-	-	-	-	0%	-	-	0%	-	
Informação e Inteligência	-	-	-	-	0%	-	-	0%	-	
Demais Subfunções	-	-	-	-	0%	-	-	0%	-	
RELAÇÕES EXTERIORES	-	-	-	-	0%	-	-	0%	-	
Relações Diplomáticas	-	-	-	-	0%	-	-	0%	-	
Cooperação Internacional	-	-	-	-	0%	-	-	0%	-	
Demais Subfunções	-	-	-	-	0%	-	-	0%	-	
ASSISTÊNCIA SOCIAL	-	-	-	-	0%	-	-	0%	-	
Assistência ao Idoso	-	-	-	-	0%	-	-	0%	-	
Assistência ao Portador de Deficiência	-	-	-	-	0%	-	-	0%	-	
Assistência à Criança e ao Adolescente	-	-	-	-	0%	-	-	0%	-	
Assistência Comunitária	-	-	-	-	0%	-	-	0%	-	
Demais Subfunções	-	-	-	-	0%	-	-	0%	-	

CONSORCIO PUBLICO DO AGRESTE CENTRAL
RELATORIO RESUMIDO DA EXECUÇÃO ORÇAMENTÁRIA
DEMONSTRATIVO DA RECEITA CORRENTE LÍQUIDA
ORÇAMENTOS FISCAL E DA SEGURIDADE SOCIAL
PERÍODO DE REFERÊNCIA DE JULHO A AGOSTO DE 2019

ESPECIFICAÇÃO	EVOLUÇÃO DA RECEITA REALIZADA NOS ÚLTIMOS 12 MESES												TOTAL (ÚLTIMOS 12 MESES)	PREVISÃO ATUALIZADA
	Em Reais													
	SET/2018	OUT/2018	NOV/2018	DEZ/2018	JAN/2019	FEV/2019	MAR/2019	ABR/2019	MAI/2019	JUN/2019	JUL/2019	AGO/2019		
RECEITAS CORRENTES (I)	107.995,15	84.573,53	101.980,72	91.816,25	107.830,94	143.833,24	118.226,97	89.905,45	93.530,99	97.164,34	93.318,31	109.330,86	1.239.506,75	1.549.000,00
Impostos, Taxas e Contribuições de Melhoria	-	-	-	-	-	-	-	-	-	-	-	-	-	-
IPTU	-	-	-	-	-	-	-	-	-	-	-	-	-	-
ISS	-	-	-	-	-	-	-	-	-	-	-	-	-	-
ITBI	-	-	-	-	-	-	-	-	-	-	-	-	-	-
IRRF	-	-	-	-	-	-	-	-	-	-	-	-	-	-
Outros Impostos, Taxas e Contribuições de Melhoria	-	-	-	-	-	-	-	-	-	-	-	-	-	-
Recicla de Contribuições	389,21	414,49	326,74	257,93	190,96	194,16	398,47	268,86	222,83	150,63	147,91	92,42	3.054,61	5.000,00
Recicla Patrimonial	-	-	-	-	-	-	-	-	-	-	-	-	-	-
Recicla Agropecuária	-	-	-	-	-	-	-	-	-	-	-	-	-	-
Recicla Industrial	-	-	-	-	-	-	-	-	-	-	-	-	-	-
Recicla de Serviços	-	-	-	-	-	-	-	-	-	-	-	-	-	-
Transferências Correntes	107.605,94	84.159,04	101.655,98	91.558,32	107.639,98	143.639,08	117.828,50	89.636,59	93.308,16	97.013,71	93.170,40	109.238,44	1.236.452,14	1.544.000,00
Conta-Parte do FPM	-	-	-	-	-	-	-	-	-	-	-	-	-	-
Conta-Parte do ICMS	-	-	-	-	-	-	-	-	-	-	-	-	-	-
Conta-Parte do IPVA	-	-	-	-	-	-	-	-	-	-	-	-	-	-
Conta-Parte do ITR	-	-	-	-	-	-	-	-	-	-	-	-	-	-
Conta-Parte do IPI	-	-	-	-	-	-	-	-	-	-	-	-	-	-
Transferências da LC 87/1996	-	-	-	-	-	-	-	-	-	-	-	-	-	-
Transferências do FUNDEB	-	-	-	-	-	-	-	-	-	-	-	-	-	-
Outras Transferências Correntes	107.605,94	84.159,04	101.655,98	91.558,32	107.639,98	143.639,08	117.828,50	89.636,59	93.308,16	97.013,71	93.170,40	109.238,44	1.236.452,14	1.544.000,00
Outras Receitas Correntes	-	-	-	-	-	-	-	-	-	-	-	-	-	-
DEDUÇÕES (II)	-	-	-	-	-	-	-	-	-	-	-	-	-	-
Dedução do FUNDEB	-	-	-	-	-	-	-	-	-	-	-	-	-	-
TOTAL DA RCL (II) = (I - II)	107.995,15	84.573,53	101.980,72	91.816,25	107.830,94	143.833,24	118.226,97	89.905,45	93.530,99	97.164,34	93.318,31	109.330,86	1.239.506,75	1.549.000,00

FONTE: Sistema: "Aplic" - Unidade Responsável: "Condição Publico do Agreste Central", Data: 13/09/2019.

MARCELO CÔRNEA MORAES
PRESIDENTE

Carique Gabriel Dantas de Souza
CAIQUE GABRIEL-DANTAS DE SOUZA
FINANCAS

Luana Oliveira Santos
LUANA OLIVEIRA SANTOS
SECRETARIA DE CONTROLE INTERNO

Tatiana de Souza Cruz
TATIANA DE SOUZA CRUZ
CONTADOR CRC/ISEN 7.798

CONSORCIO PUBLICO DO AGRESTE CENTRAL
 RELATORIO RESUMIDO DA EXECUÇÃO ORÇAMENTÁRIA
 DEMONSTRATIVO DO RESULTADO PRIMÁRIO E NOMINAL
 ORÇAMENTOS FISCAL E DA SEGURIDADE SOCIAL
 PERÍODO DE REFERÊNCIA DE JULHO A AGOSTO DE 2019

RREO - ANEXO 6 (LRF, art. 53, inciso III)

RECEITAS PRIMÁRIAS	PREVISÃO ATUALIZADA	RECEITAS REALIZADAS Até o Bimestre (a)	Em reais
RECEITAS CORRENTES (I)	1.549.000,00		853.141,10
Recargas Tributárias	-		-
IPTU	-		-
ISS	-		-
ITBI	-		-
IRRF	-		-
Outras Receitas Tributárias	-		-
Recargas de Contribuições	-		-
Recargas Previdenciárias	-		-
Outras Recargas de Contribuições	5.000,00		1.666,24
Receita Patrimonial	-		-
Outras Receita Patrimonial	-		-
Aplicações Financeiras (II)	5.000,00		1.666,24
Transferências Correntes	1.544.000,00		851.474,86
Cota-Parte do FPM	-		-
Cota-Parte do ICMS	-		-
Cota-Parte do IPVA	-		-
Cota-Parte ITR	-		-
Transferência da LC 87/96	-		-
Transferência da LC 61/89	-		-
Transferência do FUNDEB	-		-
Outras Transferências Correntes	1.544.000,00		851.474,86
Demais Receitas Correntes	-		-
Outras Receitas Financeiras (III)	-		-
Recargas Correntes Restantes	-		-
RECEITAS PRIMARIAS CORRENTES (IV) = (I-II-III)	1.544.000,00		851.474,86
RECEITAS DE CAPITAL (V)	51.000,00		
Operações de Crédito (VI)	-		-
Amortização de Empréstimos (VII)	-		-
Alienação de Bens	-		-
Recargas de Alienação de Investimentos Temporários (VIII)	-		-
Recarga de Alienação de Investimentos Permanentes (IX)	-		-
Outras Alienações de Bens	-		-
Transferências de Capital	51.000,00		-
Convênios	-		-
Outras Transferências de Capital	51.000,00		-
Outras Receitas de Capital	-		-
Outras Receitas de Capital Não Primárias (X)	-		-
Outras Receitas de Capital Primária	-		-
RECEITAS PRIMÁRIAS DE CAPITAL (XI) = (V-VI-VII-VIII-IX-X)	51.000,00		
RECEITA PRIMÁRIA TOTAL (XII) = (IV+XI)	1.595.000,00		

ANEXO 6 - Primário e Nominal

DESPESAS PRIMÁRIAS	DOTAÇÃO ATUALIZADA	ATE O BIMESTRE					RESTOS A PAGAR NÃO PROCESSADOS	
		DESPESAS EMPENHADAS	DESPESAS LIQUIDADAS	DESPESAS PAGAS (a)	RESTOS A PAGAR PROCESSADOS PAGOS (b)	LIQUIDADOS	PAGOS	(c)
DESPESAS CORRENTES (XIII)	1.459.800,00	1.241.142,02	616.961,34	599.505,44	313,15	25.429,32	25.429,32	
Pessoal e Encargos Sociais	797.800,00	730.945,66	321.072,86	321.072,86	-	-	-	
Juros e Encargos da Dívida (XIV)	-	-	-	-	-	-	-	
Outras Despesas Correntes	662.000,00	520.196,36	295.888,48	278.432,58	313,15	25.429,32	25.429,32	
DESPESAS PRIMÁRIAS CORRENTES (XV) = (XIII - XIV)	1.459.800,00	1.241.142,02	616.961,34	599.505,44	313,15	25.429,32	25.429,32	
DESPESAS DE CAPITAL (XVI)	140.200,00	23.227,66	23.227,66	23.227,66	-	-	-	
Investimentos	140.200,00	23.227,66	23.227,66	23.227,66	-	-	-	
Inversões Financeiras	-	-	-	-	-	-	-	
Concessão de Empréstimos e Financiamentos (XVII)	-	-	-	-	-	-	-	
Aquisição de Título de Capital já Integralizado (XVIII)	-	-	-	-	-	-	-	
Aquisição de Título de Crédito (XIX)	-	-	-	-	-	-	-	
Demais Inversões Financeiras	-	-	-	-	-	-	-	
Amortização da Dívida (XX)	-	-	-	-	-	-	-	
DESPESAS PRIMÁRIAS DE CAPITAL (XXI)=(XVI-XVII-XVIII-XIX-XX)	140.200,00	23.227,66	23.227,66	23.227,66	-	-	-	
RESERVA DE CONTINGÊNCIA (XXII)	-	-	-	-	-	-	-	
DESPESA PRIMÁRIA TOTAL (XXIII)=(XV+XXI+XXII)	1.600.000,00	1.264.369,68	640.189,00	622.733,10	313,15	25.429,32	25.429,32	
RESULTADO PRIMÁRIO (XXIV) = (XIII)-(XXIIIa+XXIIIb+XXIIIc)				202.999,29				

META FISCAL PARA O RESULTADO PRIMÁRIO	VALOR CORRENTE
Meta fixada no Anexo de Metas Fiscais da LDO para o exercício de referência	-

JUROS E ENCARGOS ATIVOS (XXV)	VALOR INCORRIDO
JUROS E ENCARGOS PASSIVOS (XXVI)	-

RESULTADO NOMINAL - Acima da Linha (XXVII)=(XXIV)+(XXV-XXVI)	202.999,29
--	------------

META FISCAL PARA O RESULTADO NOMINAL	VALOR CORRENTE
Meta fixada no Anexo de Metas Fiscais da LDO para o exercício de referência	-

CÁLCULO DO RESULTADO NOMINAL		ABAXO DA LINHA	
		SALDO	
		Em 31/Dez/<Exercício Anterior>	Até o <Bimestre>
		(a)	(b)
DÍVIDA CONSOLIDADA (XXVIII)		93.426,76	109.706,82
DEDUÇÕES (XXIX)		90.783,70	100.725,79
Disponibilidade de Caixa		91.096,85	100.725,79
Disponibilidade de Caixa Bruta		313,15	-
(-) Restos a Pagar Processados (XXX)		2.643,06	8.981,03
Demais Haveres Financeiros		93.426,76	109.706,82
DÍVIDA CONSOLIDADA LÍQUIDA (XXXI) = (XXVIII - XXIX)		-	-

The image shows four distinct handwritten signatures in blue ink, arranged in a vertical column on the right side of the page. The signatures vary in style, with some being more cursive and others more stylized or blocky.


AJUSTE METODOLÓGICO	Até o <Bimestre>
VARIAÇÃO SALDO RPP = (XXXIII) = (XXXa - XXXb)	
RECEITA DE ALIENAÇÃO DE INVESTIMENTOS PERMANENTES (IX)	
PASSIVOS RECONHECIDOS NA DC (XXXIV)	
OUTROS AJUSTES (XXXV)	313,15
RESULTADO NOMINAL AJUSTADO - Abaixo da Linha (XXXVI) = (XXXII - XXXIII - IX + XXXIV + XXXV)	15.966,91
RESULTADO PRIMÁRIO - Abaixo da Linha (XXXVII) = XXXVI - (XXV - XXVI)	15.966,91

INFORMAÇÕES ADICIONAIS	PREVISÃO ORÇAMENTÁRIA
SALDO DE EXERCÍCIOS ANTERIORES	
Recursos Antecipados em Exercícios Anteriores - RPPS	
Superávit Financeiro Utilizado para Abertura e Reabertura de Créditos Adicionais	
RESERVA ORÇAMENTÁRIA DO RPPS	

FONTE: Sistema: <Agape>; Unidade Responsável: <Consortório Público do Agronegócio Central>; Emissão: <13/09/2019>.


 MARCIANO GOMES MORAES
 PRESIDENTE


 GABRIEL DANTAS DE SOUZA
 FINANÇAS


 TATYANA DE SOUSA CRUZ
 CONTADORA CRC/SE Nº 7.798

CONSORCIO PUBLICO DO AGRISTE CENTRAL
RELATORIO RESUMIDO DA EXECUÇÃO ORÇAMENTÁRIA
DEMONSTRATIVO DOS RESTOS A PAGAR POR PODER E ORÇÃO
ORÇAMENTOS FISCAL E DA SEGURIDADE SOCIAL
PERÍODO DE REFERÊNCIA DE JULHO À AGOSTO DE 2019

RREO - ANEXO 7 (LRF, art. 53, inciso V)

PODER/ÓRGÃO	RESTOS A PAGAR PROCESSADOS E NÃO PROCESSADOS LIQUIDADOS EM EXERCÍCIOS ANTERIORES					RESTOS A PAGAR NÃO PROCESSADOS					Saldo Total l = (e + k)	
	Inscritos		Saldo a pagar e=(a+b)-(c+d)	Cancelados (d)	Pagos (c)	Inscritos		Liquidados (h)	Pagos (i)	Cancelados (j)		Saldo k=(l+g)-(i+j)
	Em Exercícios Anteriores (a)	Em 31 de dezembro de <Exercício Anterior> (b)				Em Exercícios Anteriores (f)	Em 31 de dezembro de <Exercício Anterior> (g)					
RESTOS A PAGAR (EXCETO INTRA-ORÇAMENTÁRIOS) (I) PODER EXECUTIVO PODER LEGISLATIVO	-	313,15	-	-	313,15	-	-	25.429,32	25.429,32	88,06	2.047,32	2.047,32
RESTOS A PAGAR (INTRA-ORÇAMENTÁRIOS) (II)	-	313,15	-	-	313,15	-	-	25.429,32	25.429,32	88,06	2.047,32	2.047,32
TOTAL (III) = (I + II)	-	313,15	-	-	313,15	-	-	25.429,32	25.429,32	88,06	2.047,32	2.047,32

FONTE: Sistema: <Agape>, Unidade Responsável: <Consortio Público do Agreste Central>, Emissão: <13/09/2019>.

MARCELO GOMES MORAES
PRESIDENTE

Carine Gabriel Santos de Souza
CARINE GABRIEL SANTOS DE SOUZA
FINANÇAS

Lujana Oliveira Santos
LUJANA OLIVEIRA SANTOS
SECRETARIA DE CONTROLE INTERNO

Tatiana de Sousa Cruz
TATIANA DE SOUSA CRUZ
CONTADORA CRC/SE Nº 7.798

CONSÓRCIO PÚBLICO DO AGRESTE CENTRAL
DEMONSTRATIVO SIMPLIFICADO DO RELATÓRIO RESUMIDO DA EXECUÇÃO ORÇAMENTÁRIA
 ORÇAMENTOS FISCAL E DA SEGURIDADE SOCIAL
 PERÍODO DE REFERÊNCIA DE JULHO À AGOSTO DE 2019

RREO - Anexo XIV (LRF, Art. 48)

BALANÇO ORÇAMENTÁRIO		Até o Bimestre			
RECEITAS					
Previsão Inicial				1.600.000,00	
Previsão Atualizada				1.600.000,00	
Receitas Realizadas				853.141,10	
Déficit Orçamentário				411.228,58	
Saldos de Exercícios Anteriores (Utilizados para Créditos Adicionais)					
DESPESAS					
Dotação Inicial				1.600.000,00	
Créditos Adicionais				0,00	
Dotação Atualizada				1.600.000,00	
Despesas Empenhadas				1.264.369,68	
Despesas Liquidadas				640.189,00	
Despesas Pagas				622.733,10	
Superávit Orçamentário				0,00	
DESPESAS POR FUNÇÃO/SUBFUNÇÃO		Até o Bimestre			
Despesas Empenhadas				1.306.338,07	
Despesas Liquidadas				849.427,56	
RECEITA CORRENTE LÍQUIDA - RCL		Até o Bimestre			
Receita Corrente Líquida				1.239.506,75	
RESULTADOS NOMINAL E PRIMÁRIO		Meta Fixada no Anexo de Metas Fiscais da LDO (a)	Resultado Apurado Até o Bimestre (b)	% em Relação à Meta (b/a)	
Resultado Nominal		-	202.999,29	#DIV/0!	
Resultado Primário		-	202.999,29	#DIV/0!	
RESTOS A PAGAR A PAGAR POR PODER E MINISTÉRIO PÚBLICO		Inscrição	Cancelamento Até o Bimestre	Pagamento até o Bimestre	Saldo a Pagar
RESTOS A PAGAR PROCESSADOS					
Poder Executivo		313,15	-	313,15	-
Poder Legislativo		313,15	-	313,15	-
Poder Judiciário		-	-	-	-
Ministério Público					
RESTOS A PAGAR NÃO-PROCESSADOS					
Poder Executivo		27.564,70	88,06	25.429,32	2.047,32
Poder Legislativo		27.564,70	88,06	25.429,32	2.047,32
Poder Judiciário		-	-	-	-
Ministério Público					
TOTAL		27.877,85	88,06	25.742,47	2.047,32

MARCELO GOMES MORAES
 PRESIDENTE

TATYANA DE SOUSA CRUZ
 CONTADORA CRC SE Nº 7.798

CAIQUE GABRIEL DANTAS DE SOUZA
 FINANÇAS

LUANA OLIVEIRA SANTOS
 SECRETÁRIA DE CONTROLE INTERNO