



**ESTADO DE SERGIPE**  
**CONSÓRCIO PÚBLICO DO AGRESTE CENTRAL SERGIPANO**

OFÍCIO N.º

CPAC/SE, 19 DE SETEMBRO DE 2018

**Assunto: Encaminha declaração de publicação do RREO - 4º Bimestre de 2018.**

SENHOR PRESIDENTE,

Em atendimento ao art. 38, inciso XIV da Portaria Interministerial CGU/MF/MP 507/2011, encaminhamos a Declaração de Publicação do Relatório Resumido da Execução Orçamentária do CONSÓRCIO PÚBLICO DO AGRESTE CENTRAL SERGIPANO, relativa ao quarto bimestre do ano de 2018.

Atenciosamente,

MARCELO GOMES MORAES  
PRESIDENTE  
CPF: 532.553.215-49

**Exmo. Sr.**  
**Dr. ULICES DE ANDRADE FILHO**  
**DD. Conselheiro Presidente do Tribunal de Contas do Estado**  
**Aracaju/SE**



**ESTADO DE SERGIPE**  
**CONSÓRCIO PÚBLICO DO AGRESTE CENTRAL SERGIPANO**

**DECLARAÇÃO DE PUBLICAÇÃO DO RELATÓRIO RESUMIDO DA EXECUÇÃO  
ORÇAMENTÁRIA**

Declaro, sob as penas da Lei, que o Relatório Resumido da Execução Orçamentária da Autarquia intermunicipal CONSÓRCIO PÚBLICO DO AGRESTE CENTRAL SERGIPANO, relativo ao quarto bimestre do ano de 2018, foi publicados com afixação no mural de avisos desta Autarquia intermunicipal, nesta data e disponibilizados na internet em atendimento aos requisitos disposto nos arts. 52 e 53 da Lei Complementar nº 101, de 4 de maio de 2000.

Ribeirópolis, 19 de setembro de 2018

**MARCELO GOMES MORAES**  
**PRESIDENTE**  
CPF: 532.553.215-49

CONSÓRCIO PÚBLICO DO AGRESTE CENTRAL  
RELATÓRIO RESUMIDO DA EXECUÇÃO ORÇAMENTÁRIA  
**BALANÇO ORÇAMENTÁRIO**  
ORÇAMENTOS FISCAL E DA SEGURIDADE SOCIAL  
PERÍODO DE REFERÊNCIA DE JULHO À AGOSTO DE 2018

RREO - Anexo 1 (LRF, Art. 52, inciso I, alíneas "a" e "b" do inciso II e §1º)

Em Reais


RECEITAS	PREVISÃO INICIAL	PREVISÃO ATUALIZADA (a)	RECEITAS REALIZADAS				SALDO (a-c)
			No Bimestre (b)	% (b/a)	Até o Bimestre (c)	% (c/a)	
<b>RECEITAS (EXCETO INTRA-ORÇAMENTÁRIAS) (I)</b>	<b>1.400.000,00</b>	<b>1.400.000,00</b>	<b>166.050,82</b>	<b>12%</b>	<b>783.244,54</b>	<b>56%</b>	<b>616.755,46</b>
<b>RECEITAS CORRENTES</b>	<b>1.400.000,00</b>	<b>1.400.000,00</b>	<b>166.050,82</b>	<b>12%</b>	<b>783.244,54</b>	<b>56%</b>	<b>616.755,46</b>
<b>IMPOSTOS, TAXAS E CONTRIBUIÇÕES DE MELHORIA</b>	<b>0,00</b>	<b>0,00</b>	<b>0,00</b>	<b>#DIV/0!</b>	<b>0,00</b>	<b>#DIV/0!</b>	<b>0,00</b>
Impostos	0,00	0,00	0,00	#DIV/0!	0,00	#DIV/0!	0,00
Taxas	0,00	0,00	0,00	#DIV/0!	0,00	#DIV/0!	0,00
Contribuição de Melhoria	0,00	0,00	0,00	#DIV/0!	0,00	#DIV/0!	0,00
<b>RECEITA DE CONTRIBUIÇÕES</b>	<b>0,00</b>	<b>0,00</b>	<b>0,00</b>	<b>#DIV/0!</b>	<b>0,00</b>	<b>#DIV/0!</b>	<b>0,00</b>
Contribuições Sociais	0,00	0,00	0,00	#DIV/0!	0,00	#DIV/0!	0,00
Contribuições Econômicas	0,00	0,00	0,00	#DIV/0!	0,00	#DIV/0!	0,00
Contribuição para Custeio de Iluminação Pública	0,00	0,00	0,00	#DIV/0!	0,00	#DIV/0!	0,00
Contribuições para Entidades Privadas	0,00	0,00	0,00	#DIV/0!	0,00	#DIV/0!	0,00
<b>RECEITA PATRIMONIAL</b>	<b>0,00</b>	<b>0,00</b>	<b>833,07</b>	<b>#DIV/0!</b>	<b>2.636,21</b>	<b>#DIV/0!</b>	<b>(2.636,21)</b>
Exploração do Patrimônio Imobiliário	0,00	0,00	0,00	#DIV/0!	0,00	#DIV/0!	0,00
Valores Mobiliários	0,00	0,00	833,07	#DIV/0!	2.636,21	#DIV/0!	(2.636,21)
Delegação de Serviços Públicos Mediante Concessão	0,00	0,00	0,00	#DIV/0!	0,00	#DIV/0!	0,00
Exploração de Recursos Naturais	0,00	0,00	0,00	#DIV/0!	0,00	#DIV/0!	0,00
Exploração de Patrimônio Intangível	0,00	0,00	0,00	#DIV/0!	0,00	#DIV/0!	0,00
Cessão de Direitos	0,00	0,00	0,00	#DIV/0!	0,00	#DIV/0!	0,00
Demais Receitas Patrimoniais	0,00	0,00	0,00	#DIV/0!	0,00	#DIV/0!	0,00
<b>RECEITA AGROPECUÁRIA</b>	<b>0,00</b>	<b>0,00</b>	<b>0,00</b>	<b>#DIV/0!</b>	<b>0,00</b>	<b>#DIV/0!</b>	<b>0,00</b>
Outras Receitas Agropecuárias	0,00	0,00	0,00	#DIV/0!	0,00	#DIV/0!	0,00
<b>RECEITA INDUSTRIAL</b>	<b>0,00</b>	<b>0,00</b>	<b>0,00</b>	<b>#DIV/0!</b>	<b>0,00</b>	<b>#DIV/0!</b>	<b>0,00</b>
Outras Receitas Industriais	0,00	0,00	0,00	#DIV/0!	0,00	#DIV/0!	0,00
<b>RECEITA DE SERVIÇOS</b>	<b>0,00</b>	<b>0,00</b>	<b>0,00</b>	<b>#DIV/0!</b>	<b>0,00</b>	<b>#DIV/0!</b>	<b>0,00</b>
Serviços Administrativos e Comerciais Gerais	0,00	0,00	0,00	#DIV/0!	0,00	#DIV/0!	0,00
Serviços Referente à Navegação e ao Transporte	0,00	0,00	0,00	#DIV/0!	0,00	#DIV/0!	0,00
Serviços e Atividades Referente à Saúde	0,00	0,00	0,00	#DIV/0!	0,00	#DIV/0!	0,00
Serviços e Atividades Financeiras	0,00	0,00	0,00	#DIV/0!	0,00	#DIV/0!	0,00
Outros Serviços	0,00	0,00	0,00	#DIV/0!	0,00	#DIV/0!	0,00
<b>TRANSFERÊNCIAS CORRENTES</b>	<b>1.400.000,00</b>	<b>1.400.000,00</b>	<b>165.217,75</b>	<b>12%</b>	<b>780.608,33</b>	<b>56%</b>	<b>619.391,67</b>
Transferências da União e de suas Entidades	0,00	0,00	0,00	#DIV/0!	0,00	#DIV/0!	0,00
Transferências do Estado e suas Entidades	0,00	0,00	0,00	#DIV/0!	0,00	#DIV/0!	0,00
Transferências de Instituições Privadas	0,00	0,00	0,00	#DIV/0!	0,00	#DIV/0!	0,00
Transferências do Exterior	0,00	0,00	0,00	#DIV/0!	0,00	#DIV/0!	0,00
Transferências de Pessoas Físicas	0,00	0,00	0,00	#DIV/0!	0,00	#DIV/0!	0,00
Transferências de Outras Instituições Públicas	1.400.000,00	1.400.000,00	165.217,75	12%	780.608,33	56%	619.391,67
Transferências de Pessoas Físicas	0,00	0,00	0,00	#DIV/0!	0,00	#DIV/0!	0,00
Transferências Provenientes de Depósitos não Ident.	0,00	0,00	0,00	#DIV/0!	0,00	#DIV/0!	0,00
<b>OUTRAS RECEITAS CORRENTES</b>	<b>0,00</b>	<b>0,00</b>	<b>0,00</b>	<b>#DIV/0!</b>	<b>0,00</b>	<b>#DIV/0!</b>	<b>0,00</b>
Multas Administrativas, Contratuais e Judiciais	0,00	0,00	0,00	#DIV/0!	0,00	#DIV/0!	0,00
Indenizações e Restituições	0,00	0,00	0,00	#DIV/0!	0,00	#DIV/0!	0,00
Bens, Direitos e Valores Incorporados ao Patrimônio	0,00	0,00	0,00	#DIV/0!	0,00	#DIV/0!	0,00
Demais Receitas Correntes	0,00	0,00	0,00	#DIV/0!	0,00	#DIV/0!	0,00


<b>RECEITAS DE CAPITAL</b>	<b>0,00</b>	<b>0,00</b>	<b>0,00</b>	<b>#DIV/0!</b>	<b>0,00</b>	<b>#DIV/0!</b>	<b>0,00</b>
<b>OPERAÇÕES DE CRÉDITO</b>	<b>0,00</b>	<b>0,00</b>	<b>0,00</b>	<b>#DIV/0!</b>	<b>0,00</b>	<b>#DIV/0!</b>	<b>0,00</b>
Operações de Crédito - Mercado Interno	0,00	0,00	0,00	#DIV/0!	0,00	#DIV/0!	0,00
Operações de Crédito - Mercado Externo	0,00	0,00	0,00	#DIV/0!	0,00	#DIV/0!	0,00
<b>ALIENAÇÃO DE BENS</b>	<b>0,00</b>	<b>0,00</b>	<b>0,00</b>	<b>#DIV/0!</b>	<b>0,00</b>	<b>#DIV/0!</b>	<b>0,00</b>
Alienação de Bens Móveis	0,00	0,00	0,00	#DIV/0!	0,00	#DIV/0!	0,00
Alienação de Bens Imóveis	0,00	0,00	0,00	#DIV/0!	0,00	#DIV/0!	0,00
<b>AMORTIZAÇÕES DE EMPRÉSTIMOS</b>	<b>0,00</b>	<b>0,00</b>	<b>0,00</b>	<b>#DIV/0!</b>	<b>0,00</b>	<b>#DIV/0!</b>	<b>0,00</b>
<b>TRANSFERÊNCIAS DE CAPITAL</b>	<b>0,00</b>	<b>0,00</b>	<b>0,00</b>	<b>#DIV/0!</b>	<b>0,00</b>	<b>#DIV/0!</b>	<b>0,00</b>
Transferências da União e de suas Entidades	0,00	0,00	0,00	#DIV/0!	0,00	#DIV/0!	0,00
Transferências do Estado e suas Entidades	0,00	0,00	0,00	#DIV/0!	0,00	#DIV/0!	0,00
Transferências de Instituições Privadas	0,00	0,00	0,00	#DIV/0!	0,00	#DIV/0!	0,00
Transferências do Exterior	0,00	0,00	0,00	#DIV/0!	0,00	#DIV/0!	0,00
Transferências de Pessoas Físicas	0,00	0,00	0,00	#DIV/0!	0,00	#DIV/0!	0,00
Transferências de Outras Instituições Públicas	0,00	0,00	0,00	#DIV/0!	0,00	#DIV/0!	0,00
Transferências de Pessoas Físicas	0,00	0,00	0,00	#DIV/0!	0,00	#DIV/0!	0,00
Transferências Provenientes de Depósitos não Ident.	0,00	0,00	0,00	#DIV/0!	0,00	#DIV/0!	0,00
<b>OUTRAS RECEITAS DE CAPITAL</b>	<b>0,00</b>	<b>0,00</b>	<b>0,00</b>	<b>#DIV/0!</b>	<b>0,00</b>	<b>#DIV/0!</b>	<b>0,00</b>
Integralização do Capital Social	0,00	0,00	0,00	#DIV/0!	0,00	#DIV/0!	0,00
Remuneração das Disponibilidades do Tesouro	0,00	0,00	0,00	#DIV/0!	0,00	#DIV/0!	0,00
Resgate de Títulos do Tesouro	0,00	0,00	0,00	#DIV/0!	0,00	#DIV/0!	0,00
Demais Receitas de Capital	0,00	0,00	0,00	#DIV/0!	0,00	#DIV/0!	0,00
<b>RECEITAS (INTRA-ORÇAMENTÁRIAS) (II)</b>	<b>0,00</b>	<b>0,00</b>	<b>0,00</b>	<b>#DIV/0!</b>	<b>0,00</b>	<b>#DIV/0!</b>	<b>0,00</b>
<b>SUBTOTAL DAS RECEITAS (III) = (I + II)</b>	<b>1.400.000,00</b>	<b>1.400.000,00</b>	<b>166.050,82</b>	<b>12%</b>	<b>783.244,54</b>	<b>56%</b>	<b>616.755,46</b>
<b>OPERAÇÕES DE CRÉDITO / REFINANCIAMENTO (IV)</b>	<b>0,00</b>	<b>0,00</b>	<b>0,00</b>	<b>#DIV/0!</b>	<b>0,00</b>	<b>#DIV/0!</b>	<b>0,00</b>
<b>Operações de Crédito - Mercado Interno</b>	<b>0,00</b>	<b>0,00</b>	<b>0,00</b>	<b>#DIV/0!</b>	<b>0,00</b>	<b>#DIV/0!</b>	<b>0,00</b>
Mobiliária	0,00	0,00	0,00	#DIV/0!	0,00	#DIV/0!	0,00
Contratual	0,00	0,00	0,00	#DIV/0!	0,00	#DIV/0!	0,00
<b>Operações de Crédito - Mercado Externo</b>	<b>0,00</b>	<b>0,00</b>	<b>0,00</b>	<b>#DIV/0!</b>	<b>0,00</b>	<b>#DIV/0!</b>	<b>0,00</b>
Mobiliária	0,00	0,00	0,00	#DIV/0!	0,00	#DIV/0!	0,00
Contratual	0,00	0,00	0,00	#DIV/0!	0,00	#DIV/0!	0,00
<b>SUBTOTAL COM REFINANCIAMENTO (V) = (III + IV)</b>	<b>1.400.000,00</b>	<b>1.400.000,00</b>	<b>166.050,82</b>	<b>12%</b>	<b>783.244,54</b>	<b>56%</b>	<b>616.755,46</b>
<b>DÉFICIT (VI)</b>	<b>0,00</b>	<b>0,00</b>	<b>0,00</b>	<b>#DIV/0!</b>	<b>0,00</b>	<b>#DIV/0!</b>	<b>0,00</b>
<b>TOTAL (VII) = (V + VI)</b>	<b>1.400.000,00</b>	<b>1.400.000,00</b>	<b>166.050,82</b>	<b>12%</b>	<b>783.244,54</b>	<b>56%</b>	<b>616.755,46</b>
<b>SALDOS DE EXERCÍCIOS ANTERIORES</b>	<b>-</b>	<b>-</b>	<b>-</b>	<b>-</b>	<b>-</b>	<b>-</b>	<b>-</b>
Recursos Arrecadados em Exercícios Anteriores - RPPS	-	-	-	-	-	-	-
Superávit Financeiro Utilizado para Créditos Adicionais	-	-	-	-	-	-	-
Reabertura de Créditos Adicionais	-	-	-	-	-	-	-


DESPESAS	DOTAÇÃO INICIAL (d)	DOTAÇÃO ATUALIZADA (f)	DESPESAS EMPENHADAS		SALDO (f-g)	DESPESAS LIQUIDADAS		SALDO (f-h)	DESPESAS PAGAS ATÉ O BIMESTRE (i)	INSCRITAS EM RESTOS A PAGAR NÃO PROCESSADOS <sup>1</sup> (g-h) <sup>1</sup>
			No Bimestre	Até o Bimestre (g)		No Bimestre	Até o Bimestre (h)			
<b>DESPESAS (EXCETO INTRA-ORÇAMENTÁRIAS) (VIII)</b>	<b>1.400.000,00</b>	<b>1.400.000,00</b>	<b>125.275,80</b>	<b>979.075,15</b>	<b>420.924,85</b>	<b>158.650,26</b>	<b>556.338,81</b>	<b>843.661,19</b>	<b>556.338,81</b>	<b>422.736,34</b>
<b>DESPESAS CORRENTES</b>	<b>1.070.000,00</b>	<b>1.098.000,00</b>	<b>103.756,50</b>	<b>949.836,85</b>	<b>148.163,15</b>	<b>137.130,96</b>	<b>527.100,51</b>	<b>570.899,49</b>	<b>527.100,51</b>	<b>422.736,34</b>
PESSOAL E ENCARGOS SOCIAIS	500.000,00	526.000,00	0,00	423.000,00	103.000,00	52.132,36	215.730,63	310.269,37	215.730,63	207.269,37
JUROS E ENCARGOS DA DÍVIDA	0,00	0,00	0,00	0,00	0,00	0,00	0,00	0,00	0,00	0,00
OUTRAS DESPESAS CORRENTES	570.000,00	572.000,00	103.756,50	526.836,85	45.163,15	84.998,60	311.369,88	260.630,12	311.369,88	215.466,97
<b>DESPESAS DE CAPITAL</b>	<b>330.000,00</b>	<b>302.000,00</b>	<b>21.519,30</b>	<b>29.238,30</b>	<b>272.761,70</b>	<b>21.519,30</b>	<b>29.238,30</b>	<b>272.761,70</b>	<b>29.238,30</b>	<b>0,00</b>
INVESTIMENTOS	330.000,00	302.000,00	21.519,30	29.238,30	272.761,70	21.519,30	29.238,30	272.761,70	29.238,30	0,00
INVERSÕES FINANCEIRAS	0,00	0,00	0,00	0,00	0,00	0,00	0,00	0,00	0,00	0,00
AMORTIZAÇÃO DA DÍVIDA	0,00	0,00	0,00	0,00	0,00	0,00	0,00	0,00	0,00	0,00
RESERVA DE CONTINGÊNCIA	0,00	0,00	0,00	0,00	0,00	0,00	0,00	0,00	0,00	0,00
<b>DESPESAS (INTRA-ORÇAMENTÁRIAS) (IX)</b>	<b>0,00</b>	<b>0,00</b>	<b>0,00</b>	<b>0,00</b>	<b>0,00</b>	<b>0,00</b>	<b>0,00</b>	<b>0,00</b>	<b>0,00</b>	<b>0,00</b>
<b>SUBTOTAL DAS DESPESAS (X) = (VIII + IX)</b>	<b>1.400.000,00</b>	<b>1.400.000,00</b>	<b>125.275,80</b>	<b>979.075,15</b>	<b>420.924,85</b>	<b>158.650,26</b>	<b>556.338,81</b>	<b>843.661,19</b>	<b>556.338,81</b>	<b>422.736,34</b>
<b>AMORTIZAÇÃO DA DÍV. / REFINANCIAMENTO (XI)</b>	<b>0,00</b>	<b>0,00</b>	<b>0,00</b>	<b>0,00</b>	<b>0,00</b>	<b>0,00</b>	<b>0,00</b>	<b>0,00</b>	<b>0,00</b>	<b>0,00</b>
<b>Amortização da Dívida Interna</b>	<b>0,00</b>	<b>0,00</b>	<b>0,00</b>	<b>0,00</b>	<b>0,00</b>	<b>0,00</b>	<b>0,00</b>	<b>0,00</b>	<b>0,00</b>	<b>0,00</b>
Dívida Mobiliária	0,00	0,00	0,00	0,00	0,00	0,00	0,00	0,00	0,00	0,00
Outras Dívidas	0,00	0,00	0,00	0,00	0,00	0,00	0,00	0,00	0,00	0,00
<b>Amortização da Dívida Externa</b>	<b>0,00</b>	<b>0,00</b>	<b>0,00</b>	<b>0,00</b>	<b>0,00</b>	<b>0,00</b>	<b>0,00</b>	<b>0,00</b>	<b>0,00</b>	<b>0,00</b>
Dívida Mobiliária	0,00	0,00	0,00	0,00	0,00	0,00	0,00	0,00	0,00	0,00
Outras Dívidas	0,00	0,00	0,00	0,00	0,00	0,00	0,00	0,00	0,00	0,00
<b>SUBTOTAL C/ REFINANCIAMENTO (XII) = (X + XI)</b>	<b>1.400.000,00</b>	<b>1.400.000,00</b>	<b>125.275,80</b>	<b>979.075,15</b>	<b>420.924,85</b>	<b>158.650,26</b>	<b>556.338,81</b>	<b>843.661,19</b>	<b>556.338,81</b>	<b>422.736,34</b>
SUPERÁVIT (XIII)	-	-	-	-	-	-	-	-	-	-
<b>TOTAL (XIV) = (XII + XIII)</b>	<b>1.400.000,00</b>	<b>1.400.000,00</b>	<b>125.275,80</b>	<b>979.075,15</b>	<b>420.924,85</b>	<b>158.650,26</b>	<b>556.338,81</b>	<b>843.661,19</b>	<b>556.338,81</b>	<b>422.736,34</b>


FONTE: Sistema: <Maquiavel>, Unidade Responsável: <Consórcio Público do Agreste Central>, Emissão: <19/09/2018>.

<sup>1</sup> Essa coluna poderá ser apresentada somente no último bimestre

  
 MARCELO GOMES MORAES  
 PRESIDENTE

  
 VALDIR PASSOS SANTANA  
 FINANCEIRO

  
 TATYANA DE SOUSA CRUZ  
 CONTADORA CRC/SE: 7.798

  
 LUANA OLIVEIRA SANTOS  
 SECRETÁRIA DE CONTROLE INTERNO

CONSÓRCIO PÚBLICO DO AGRESTE CENTRAL  
RELATÓRIO RESUMIDO DA EXECUÇÃO ORÇAMENTÁRIA  
**DEMONSTRATIVO DA EXECUÇÃO DAS DESPESAS POR FUNÇÃO/SUBFUNÇÃO**  
ORÇAMENTOS FISCAL E DA SEGURIDADE SOCIAL  
PERÍODO DE REFERÊNCIA DE JULHO À AGOSTO DE 2018

RREO - Anexo 2 (LRF, Art. 52, inciso II, alínea "c")

Em Reais

FUNÇÃO/SUBFUNÇÃO	DOTAÇÃO INICIAL	DOTAÇÃO ATUALIZADA (a)	DESPESAS EMPENHADAS			SALDO c = (a-b)	DESPESAS LIQUIDADAS			SALDO e = (a-d)	INSCRITAS EM RESTOS A PAGAR NÃO PROCESSADOS <sup>1</sup> (b-d)
			No Bimestre	Até o Bimestre (b)	% (b/total b)		No Bimestre	Até o Bimestre (d)	% (d/total d)		
<b>DESPESAS (EXCETO INTRA-ORÇAMENTÁRIAS) (I)</b>	<b>1.400.000,00</b>	<b>1.400.000,00</b>	<b>125.275,80</b>	<b>979.075,15</b>	<b>100%</b>	<b>420.924,85</b>	<b>129.626,22</b>	<b>556.338,81</b>	<b>100%</b>	<b>843.661,19</b>	<b>422.736,34</b>
<b>LEGISLATIVA</b>	-	-	-	-	<b>0%</b>	-	-	-	<b>0%</b>	-	-
Ação Legislativa	-	-	-	-	<b>0%</b>	-	-	-	<b>0%</b>	-	-
Controle Externo	-	-	-	-	<b>0%</b>	-	-	-	<b>0%</b>	-	-
Demais Subfunções	-	-	-	-	<b>0%</b>	-	-	-	<b>0%</b>	-	-
<b>JUDICIÁRIA</b>	-	-	-	-	<b>0%</b>	-	-	-	<b>0%</b>	-	-
Ação Judiciária	-	-	-	-	<b>0%</b>	-	-	-	<b>0%</b>	-	-
Defesa do Interesse Público no Processo Judiciário	-	-	-	-	<b>0%</b>	-	-	-	<b>0%</b>	-	-
Demais Subfunções	-	-	-	-	<b>0%</b>	-	-	-	<b>0%</b>	-	-
<b>ESSENCIAL A JUSTIÇA</b>	-	-	-	-	<b>0%</b>	-	-	-	<b>0%</b>	-	-
Defesa da Ordem Jurídica	-	-	-	-	<b>0%</b>	-	-	-	<b>0%</b>	-	-
Representação Judicial e Extrajudicial	-	-	-	-	<b>0%</b>	-	-	-	<b>0%</b>	-	-
Demais Subfunções	-	-	-	-	<b>0%</b>	-	-	-	<b>0%</b>	-	-
<b>ADMINISTRAÇÃO</b>	-	-	-	-	<b>0%</b>	-	-	-	<b>0%</b>	-	-
Planejamento e Orçamento	-	-	-	-	<b>0%</b>	-	-	-	<b>0%</b>	-	-
Administração Geral	-	-	-	-	<b>0%</b>	-	-	-	<b>0%</b>	-	-
Administração Financeira	-	-	-	-	<b>0%</b>	-	-	-	<b>0%</b>	-	-
Controle Interno	-	-	-	-	<b>0%</b>	-	-	-	<b>0%</b>	-	-
Normatização e Fiscalização	-	-	-	-	<b>0%</b>	-	-	-	<b>0%</b>	-	-
Tecnologia da Informação	-	-	-	-	<b>0%</b>	-	-	-	<b>0%</b>	-	-
Ordenamento Territorial	-	-	-	-	<b>0%</b>	-	-	-	<b>0%</b>	-	-
Formação de Recursos Humanos	-	-	-	-	<b>0%</b>	-	-	-	<b>0%</b>	-	-
Administração de Receitas	-	-	-	-	<b>0%</b>	-	-	-	<b>0%</b>	-	-
Administração de Concessões	-	-	-	-	<b>0%</b>	-	-	-	<b>0%</b>	-	-
Comunicação Social	-	-	-	-	<b>0%</b>	-	-	-	<b>0%</b>	-	-
Demais Subfunções	-	-	-	-	<b>0%</b>	-	-	-	<b>0%</b>	-	-
<b>DEFESA NACIONAL</b>	-	-	-	-	<b>0%</b>	-	-	-	<b>0%</b>	-	-
Defesa Aérea	-	-	-	-	<b>0%</b>	-	-	-	<b>0%</b>	-	-
Defesa Naval	-	-	-	-	<b>0%</b>	-	-	-	<b>0%</b>	-	-
Defesa Terrestre	-	-	-	-	<b>0%</b>	-	-	-	<b>0%</b>	-	-
Demais Subfunções	-	-	-	-	<b>0%</b>	-	-	-	<b>0%</b>	-	-
<b>SEGURANÇA PÚBLICA</b>	-	-	-	-	<b>0%</b>	-	-	-	<b>0%</b>	-	-
Policimento	-	-	-	-	<b>0%</b>	-	-	-	<b>0%</b>	-	-
Defesa Civil	-	-	-	-	<b>0%</b>	-	-	-	<b>0%</b>	-	-
Informação e Inteligência	-	-	-	-	<b>0%</b>	-	-	-	<b>0%</b>	-	-
Demais Subfunções	-	-	-	-	<b>0%</b>	-	-	-	<b>0%</b>	-	-
<b>RELAÇÕES EXTERIORES</b>	-	-	-	-	<b>0%</b>	-	-	-	<b>0%</b>	-	-
Relações Diplomáticas	-	-	-	-	<b>0%</b>	-	-	-	<b>0%</b>	-	-
Cooperação Internacional	-	-	-	-	<b>0%</b>	-	-	-	<b>0%</b>	-	-
Demais Subfunções	-	-	-	-	<b>0%</b>	-	-	-	<b>0%</b>	-	-
<b>ASSISTÊNCIA SOCIAL</b>	-	-	-	-	<b>0%</b>	-	-	-	<b>0%</b>	-	-
Assistência ao Idoso	-	-	-	-	<b>0%</b>	-	-	-	<b>0%</b>	-	-
Assistência ao Portador de Deficiência	-	-	-	-	<b>0%</b>	-	-	-	<b>0%</b>	-	-
Assistência à Criança e ao Adolescente	-	-	-	-	<b>0%</b>	-	-	-	<b>0%</b>	-	-
Assistência Comunitária	-	-	-	-	<b>0%</b>	-	-	-	<b>0%</b>	-	-
Demais Subfunções	-	-	-	-	<b>0%</b>	-	-	-	<b>0%</b>	-	-

<b>PREVIDÊNCIA SOCIAL</b>	-	-	-	-	0%	-	-	-	0%	-	-
Previdência Básica					0%	-	-	-	0%	-	-
Previdência do Regime Estatutário					0%	-	-	-	0%	-	-
Previdência Complementar					0%	-	-	-	0%	-	-
Previdência Especial					0%	-	-	-	0%	-	-
Demais Subfunções					0%	-	-	-	0%	-	-
<b>SAÚDE</b>	-	-	-	-	0%	-	-	-	0%	-	-
Atenção Básica					0%	-	-	-	0%	-	-
Assistência Hospitalar e Ambulatorial					0%	-	-	-	0%	-	-
Suporte Profilático e Terapêutico					0%	-	-	-	0%	-	-
Vigilância Sanitária					0%	-	-	-	0%	-	-
Vigilância Epidemiológica					0%	-	-	-	0%	-	-
Alimentação e Nutrição					0%	-	-	-	0%	-	-
Demais Subfunções					0%	-	-	-	0%	-	-
<b>TRABALHO</b>	-	-	-	-	0%	-	-	-	0%	-	-
Proteção e Benefícios ao Trabalhador					0%	-	-	-	0%	-	-
Relações de Trabalho					0%	-	-	-	0%	-	-
Empregabilidade					0%	-	-	-	0%	-	-
Fomento ao Trabalho					0%	-	-	-	0%	-	-
Demais Subfunções					0%	-	-	-	0%	-	-
<b>EDUCAÇÃO</b>	-	-	-	-	0%	-	-	-	0%	-	-
Ensino Fundamental					0%	-	-	-	0%	-	-
Ensino Médio					0%	-	-	-	0%	-	-
Ensino Profissional					0%	-	-	-	0%	-	-
Ensino Superior					0%	-	-	-	0%	-	-
Educação Infantil					0%	-	-	-	0%	-	-
Educação de Jovens e Adultos					0%	-	-	-	0%	-	-
Educação Especial					0%	-	-	-	0%	-	-
Demais Subfunções					0%	-	-	-	0%	-	-
<b>CULTURA</b>	-	-	-	-	0%	-	-	-	0%	-	-
Patrimônio Histórico, Artístico e Arqueológico					0%	-	-	-	0%	-	-
Difusão Cultural					0%	-	-	-	0%	-	-
Demais Subfunções					0%	-	-	-	0%	-	-
<b>DIREITOS DA CIDADANIA</b>	-	-	-	-	0%	-	-	-	0%	-	-
Custódia e Reintegração Social					0%	-	-	-	0%	-	-
Direitos Individuais, Coletivos e Difusos					0%	-	-	-	0%	-	-
Assistência aos Povos Indígenas					0%	-	-	-	0%	-	-
Demais Subfunções					0%	-	-	-	0%	-	-
<b>URBANISMO</b>	-	-	-	-	0%	-	-	-	0%	-	-
Infra-Estrutura Urbana					0%	-	-	-	0%	-	-
Serviços Urbanos					0%	-	-	-	0%	-	-
Transportes Coletivos Urbanos					0%	-	-	-	0%	-	-
Demais Subfunções					0%	-	-	-	0%	-	-
<b>HABITAÇÃO</b>	-	-	-	-	0%	-	-	-	0%	-	-
Habitação Rural					0%	-	-	-	0%	-	-
Habitação Urbana					0%	-	-	-	0%	-	-
Demais Subfunções					0%	-	-	-	0%	-	-
<b>SANEAMENTO</b>	-	-	-	-	0%	-	-	-	0%	-	-
Saneamento Básico Rural					0%	-	-	-	0%	-	-
Saneamento Básico Urbano					0%	-	-	-	0%	-	-
Demais Subfunções					0%	-	-	-	0%	-	-
<b>GESTÃO AMBIENTAL</b>	<b>1.400.000,00</b>	<b>1.400.000,00</b>	<b>125.275,80</b>	<b>979.075,15</b>	<b>100%</b>	<b>420.924,85</b>	<b>129.626,22</b>	<b>556.338,81</b>	<b>100%</b>	<b>843.661,19</b>	<b>422.736,34</b>
Preservação e Conservação Ambiental	1.400.000,00	1.400.000,00	125.275,80	979.075,15	100%	420.924,85	129.626,22	556.338,81	100%	843.661,19	422.736,34
Controle Ambiental					0%	-	-	-	0%	-	-
Recuperação de Áreas Degradadas					0%	-	-	-	0%	-	-
Recursos Hídricos					0%	-	-	-	0%	-	-
Meteorologia					0%	-	-	-	0%	-	-
Demais Subfunções					0%	-	-	-	0%	-	-

<b>CIÊNCIA E TECNOLOGIA</b>	-	-	-	-	0%	-	-	-	0%	-	-
Desenvolvimento Científico					0%	-	-	-	0%	-	-
Desenvolvimento Tecnológico e Engenharia					0%	-	-	-	0%	-	-
Difusão do Conhecimento Científico e Tecnológico					0%	-	-	-	0%	-	-
Demais Subfunções					0%	-	-	-	0%	-	-
<b>AGRICULTURA</b>	-	-	-	-	0%	-	-	-	0%	-	-
Promoção da Produção Vegetal					0%	-	-	-	0%	-	-
Promoção da Produção Animal					0%	-	-	-	0%	-	-
Defesa Sanitária Vegetal					0%	-	-	-	0%	-	-
Defesa Sanitária Animal					0%	-	-	-	0%	-	-
Abastecimento					0%	-	-	-	0%	-	-
Extensão Rural					0%	-	-	-	0%	-	-
Irrigação					0%	-	-	-	0%	-	-
Demais Subfunções					0%	-	-	-	0%	-	-
<b>ORGANIZAÇÃO AGRÁRIA</b>					0%	-	-	-	0%	-	-
Reforma Agrária					0%	-	-	-	0%	-	-
Colonização					0%	-	-	-	0%	-	-
<b>INDÚSTRIA</b>					0%	-	-	-	0%	-	-
Promoção Industrial					0%	-	-	-	0%	-	-
Produção Industrial					0%	-	-	-	0%	-	-
Mineração					0%	-	-	-	0%	-	-
Propriedade Industrial					0%	-	-	-	0%	-	-
Normalização e Qualidade					0%	-	-	-	0%	-	-
Demais Subfunções					0%	-	-	-	0%	-	-
<b>COMÉRCIO E SERVIÇOS</b>	-	-	-	-	0%	-	-	-	0%	-	-
Promoção Comercial					0%	-	-	-	0%	-	-
Comercialização					0%	-	-	-	0%	-	-
Comércio Exterior					0%	-	-	-	0%	-	-
Serviços Financeiros					0%	-	-	-	0%	-	-
Turismo					0%	-	-	-	0%	-	-
Demais Subfunções					0%	-	-	-	0%	-	-
<b>COMUNICAÇÕES</b>	-	-	-	-	0%	-	-	-	0%	-	-
Comunicações Postais					0%	-	-	-	0%	-	-
Telecomunicações					0%	-	-	-	0%	-	-
Demais Subfunções					0%	-	-	-	0%	-	-
<b>ENERGIA</b>	-	-	-	-	0%	-	-	-	0%	-	-
Conservação de Energia					0%	-	-	-	0%	-	-
Energia Elétrica					0%	-	-	-	0%	-	-
Petróleo					0%	-	-	-	0%	-	-
Álcool					0%	-	-	-	0%	-	-
Demais Subfunções					0%	-	-	-	0%	-	-
<b>TRANSPORTE</b>	-	-	-	-	0%	-	-	-	0%	-	-
Transporte Aéreo					0%	-	-	-	0%	-	-
Transporte Rodoviário					0%	-	-	-	0%	-	-
Transporte Ferroviário					0%	-	-	-	0%	-	-
Transporte Hidroviário					0%	-	-	-	0%	-	-
Transportes Especiais					0%	-	-	-	0%	-	-
Demais Subfunções					0%	-	-	-	0%	-	-
<b>DESPORTO E LAZER</b>	-	-	-	-	0%	-	-	-	0%	-	-
Desporto de Rendimento					0%	-	-	-	0%	-	-
Desporto Comunitário					0%	-	-	-	0%	-	-
Lazer					0%	-	-	-	0%	-	-
Demais Subfunções					0%	-	-	-	0%	-	-



<b>ENCARGOS ESPECIAIS</b>	-	-	-	-	0%	-	-	-	0%	-	-
Refinanciamento da Dívida Interna					0%	-	-	-	0%	-	-
Refinanciamento da Dívida Externa					0%	-	-	-	0%	-	-
Serviço da Dívida Interna					0%	-	-	-	0%	-	-
Serviço da Dívida Externa					0%	-	-	-	0%	-	-
Transferências					0%	-	-	-	0%	-	-
Outros Encargos Especiais					0%	-	-	-	0%	-	-
Demais Subfunções					0%	-	-	-	0%	-	-
<b>RESERVA DE CONTINGÊNCIA</b>					0%	-	-	-	0%	-	-
<b>DESPESAS (INTRA-ORÇAMENTÁRIAS) (II)</b>					0%	-	-	-	0%	-	-
<b>TOTAL (III) = (I + II)</b>	<b>1.400.000,00</b>	<b>1.400.000,00</b>	<b>125.275,80</b>	<b>979.075,15</b>	<b>100%</b>	<b>420.924,85</b>	<b>129.626,22</b>	<b>556.338,81</b>	<b>100%</b>	<b>843.661,19</b>	<b>422.736,34</b>

FONTE: Sistema: <Maquiavel>, Unidade Responsável: <Consórcio Público do Agreste Central>, Emissão: <19/09/2018>.

1 Essa coluna poderá ser apresentada somente no último bimestre



MARCELO GOMES MORAES  
PRESIDENTE



VALDIR PASSOS SANTANA  
FINANCEIRO



TATYANA DE SOUSA CRUZ  
CONTADORA CRC/SE: 7.798



LUANA OLIVEIRA SANTOS  
SECRETÁRIA DE CONTROLE INTERNO

CONSÓRCIO PÚBLICO DO AGRESTE CENTRAL  
RELATÓRIO RESUMIDO DA EXECUÇÃO ORÇAMENTÁRIA  
**DEMONSTRATIVO DA RECEITA CORRENTE LÍQUIDA**  
ORÇAMENTOS FISCAL E DA SEGURIDADE SOCIAL  
PERÍODO DE REFERÊNCIA DE JULHO À AGOSTO DE 2018

RREO - Anexo 3 (LRF, Art. 53, inciso I)

Em Reais

ESPECIFICAÇÃO	EVOLUÇÃO DA RECEITA REALIZADA NOS ÚLTIMOS 12 MESES												TOTAL (ULTIMOS 12 MESES)	PREVISÃO ATUALIZADA
	SET/2017	OUT/2017	NOV/2017	DEZ/2017	JAN/2018	FEV/2018	MAR/2018	ABR/2018	MAI/2018	JUN/2018				
<b>RECEITAS CORRENTES (I)</b>	<b>69.117,70</b>	<b>60.636,26</b>	<b>76.534,88</b>	<b>98.716,80</b>	<b>124.560,17</b>	<b>55.380,40</b>	<b>167.804,42</b>	<b>87.154,71</b>	<b>81.215,72</b>	<b>101.078,30</b>	<b>69.146,17</b>	<b>96.904,65</b>	<b>1.088.250,18</b>	<b>1.400.000,00</b>
<b>Impostos, Taxas e Contribuições de Melhoria</b>	-	-	-	-	-	-	-	-	-	-	-	-	-	-
IPTU	-	-	-	-	-	-	-	-	-	-	-	-	-	-
ISS	-	-	-	-	-	-	-	-	-	-	-	-	-	-
ITBI	-	-	-	-	-	-	-	-	-	-	-	-	-	-
IRRF	-	-	-	-	-	-	-	-	-	-	-	-	-	-
Outros Impostos, Taxas e Contribuições de Melhoria	-	-	-	-	-	-	-	-	-	-	-	-	-	-
<b>Receita de Contribuições</b>	-	-	-	-	-	-	-	-	-	-	-	-	-	-
<b>Receita Patrimonial</b>	420,28	411,93	324,75	356,30	287,86	217,38	254,51	345,33	339,95	358,11	396,76	436,31	4.149,47	-
<b>Receita Agropecuária</b>	-	-	-	-	-	-	-	-	-	-	-	-	-	-
<b>Receita Industrial</b>	-	-	-	-	-	-	-	-	-	-	-	-	-	-
<b>Receita de Serviços</b>	-	-	-	-	-	-	-	-	-	-	-	-	-	-
<b>Transferências Correntes</b>	68.697,42	60.224,33	76.210,13	98.360,50	124.272,31	55.163,02	167.549,91	86.809,38	80.875,77	100.720,19	68.749,41	96.468,34	1.084.100,71	1.400.000,00
Cota-Parte do FPM	-	-	-	-	-	-	-	-	-	-	-	-	-	-
Cota-Parte do ICMS	-	-	-	-	-	-	-	-	-	-	-	-	-	-
Cota-Parte do IPVA	-	-	-	-	-	-	-	-	-	-	-	-	-	-
Cota-Parte do ITR	-	-	-	-	-	-	-	-	-	-	-	-	-	-
Cota-Parte do IPI	-	-	-	-	-	-	-	-	-	-	-	-	-	-
Transferências da LC 87/1996	-	-	-	-	-	-	-	-	-	-	-	-	-	-
Transferências do FUNDEB	-	-	-	-	-	-	-	-	-	-	-	-	-	-
Outras Transferências Correntes	68.697,42	60.224,33	76.210,13	98.360,50	124.272,31	55.163,02	167.549,91	86.809,38	80.875,77	100.720,19	68.749,41	96.468,34	1.084.100,71	1.400.000,00
<b>Outras Receitas Correntes</b>	-	-	-	-	-	-	-	-	-	-	-	-	-	-
<b>DEDUÇÕES (II)</b>	-	-	-	-	-	-	-	-	-	-	-	-	-	-
Dedução do FUNDEB	-	-	-	-	-	-	-	-	-	-	-	-	-	-
<b>TOTAL DA RCL (III) = (I - II)</b>	<b>69.117,70</b>	<b>60.636,26</b>	<b>76.534,88</b>	<b>98.716,80</b>	<b>124.560,17</b>	<b>55.380,40</b>	<b>167.804,42</b>	<b>87.154,71</b>	<b>81.215,72</b>	<b>101.078,30</b>	<b>69.146,17</b>	<b>96.904,65</b>	<b>1.088.250,18</b>	<b>1.400.000,00</b>

FONTE: Sistema: <Maquiavel>, Unidade Responsável: <Consórcio Público do Agreste Central>, Emissão: <19/09/2018>.

MARCELO GOMES MORAES  
PRESIDENTE

VALDIR PASSOS SANTANA  
FINANCEIRO

TATYANA DE SOUSA CRUZ  
CONTADORA CRC/SE: 7.798

LUANA OLIVEIRA SANTOS  
SECRETÁRIA DE CONTROLE INTERNO

CONSÓRCIO PÚBLICO DO AGRESTE CENTRAL  
RELATÓRIO RESUMIDO DA EXECUÇÃO ORÇAMENTÁRIA  
**DEMONSTRATIVO DO RESULTADO PRIMÁRIO E NOMINAL**  
ORÇAMENTOS FISCAL E DA SEGURIDADE SOCIAL  
PERÍODO DE REFERÊNCIA DE JULHO À AGOSTO DE 2018

RREO - ANEXO 6 (LRF, art 53, inciso III)

Em reais

RECEITAS PRIMÁRIAS	PREVISÃO ATUALIZADA	RECEITAS REALIZADAS	
		Até o Bimestre (a)	
<b>RECEITAS CORRENTES (I)</b>	<b>1.400.000,00</b>		<b>783.244,54</b>
Recitas Tributárias	-		-
IPTU	-		-
ISS	-		-
ITBI	-		-
IRRF	-		-
Outras Recitas Tributárias	-		-
Recitas de Contribuições	-		-
Recitas Previdenciárias	-		-
Outras Recitas de Contribuições	-		-
Recita Patrimonial	-		2.636,21
Outras Recita Patrimonial	-		-
Aplicações Financeiras (II)	-		2.636,21
Transferências Correntes	1.400.000,00		780.608,33
Cota-Parte do FPM	-		-
Cota-Parte do ICMS	-		-
Cota-Parte do IPVA	-		-
Cota-Parte ITR	-		-
Transferência da LC 87/96	-		-
Transferência da LC 61/89	-		-
Transferência do FUNDEB	-		-
Outras Transferências Correntes	1.400.000,00		780.608,33
Demais Recitas Correntes	-		-
Outras Recitas Financeiras (III)	-		-
Recitas Correntes Restantes	-		-
<b>RECEITAS PRIMÁRIAS CORRENTES (IV) = (I-II-III)</b>	<b>1.400.000,00</b>		<b>780.608,33</b>
<b>RECEITAS DE CAPITAL (V)</b>	<b>-</b>		<b>-</b>
Operações de Crédito (VI)	-		-
Amortização de Empréstimos (VII)	-		-
Alienação de Bens	-		-
Recitas de Alienação de Investimentos Temporários (VIII)	-		-
Recita de Alienação de Investimentos Permanentes (IX)	-		-
Outras Alienações de Bens	-		-
Transferências de Capital	-		-
Convênios	-		-
Outras Transferências de Capital	-		-
Outras Recitas de Capital	-		-
Outras Recitas de Capital Não Primárias (X)	-		-
Outras Recitas de Capital Primária	-		-
<b>RECEITAS PRIMÁRIAS DE CAPITAL (XI) = (V-VI-VII-VIII-IX-X)</b>	<b>-</b>		<b>-</b>
<b>RECEITA PRIMÁRIA TOTAL (XII) = (IV+XI)</b>	<b>1.400.000,00</b>		<b>780.608,33</b>

DESPESAS PRIMÁRIAS	DOTAÇÃO ATUALIZADA	ATÉ O BIMESTRE					
		DESPESAS EMPENHADAS	DESPESAS LIQUIDADAS	DESPESAS PAGAS (a)	RESTOS A PAGAR PROCESSADOS PAGOS (b)	RESTOS A PAGAR NÃO PROCESSADOS	
						LIQUIDADOS	PAGOS (c)
<b>DESPESAS CORRENTES (XIII)</b>	<b>1.098.000,00</b>	<b>949.836,85</b>	<b>527.100,51</b>	<b>527.100,51</b>	<b>3.064,12</b>	<b>26.783,49</b>	<b>26.783,49</b>
Pessoal e Encargos Sociais	526.000,00	423.000,00	215.730,63	215.730,63			
Juros e Encargos da Dívida (XIV)	-	-	-	-			
Outras Despesas Correntes	572.000,00	526.836,85	311.369,88	311.369,88	3.064,12	26.783,49	26.783,49
<b>DESPESAS PRIMÁRIAS CORRENTES (XV) = (XIII - XIV)</b>	<b>1.098.000,00</b>	<b>949.836,85</b>	<b>527.100,51</b>	<b>527.100,51</b>	<b>3.064,12</b>	<b>26.783,49</b>	<b>26.783,49</b>
<b>DESPESAS DE CAPITAL (XVI)</b>	<b>302.000,00</b>	<b>29.238,30</b>	<b>29.238,30</b>	<b>29.238,30</b>	<b>12.770,98</b>	<b>95.973,70</b>	<b>95.973,70</b>
Investimentos	302.000,00	29.238,30	29.238,30	29.238,30	12.770,98	95.973,70	95.973,70
Inversões Financeiras	-	-	-	-	-	-	-
Concessão de Empréstimos e Financiamentos (XVII)							
Aquisição de Título de Capital já Integralizado (XVIII)							
Aquisição de Título de Crédito (XIX)							
Demais Inversões Financeiras	-	-	-	-	-	-	-
Amortização da Dívida (XX)	-	-	-	-	-	-	-
<b>DESPESAS PRIMÁRIAS DE CAPITAL (XXI)=(XVI-XVII-XVIII-XIX-XX)</b>	<b>302.000,00</b>	<b>29.238,30</b>	<b>29.238,30</b>	<b>29.238,30</b>	<b>12.770,98</b>	<b>95.973,70</b>	<b>95.973,70</b>
<b>RESERVA DE CONTINGÊNCIA (XXII)</b>	-						
<b>DESPESA PRIMÁRIA TOTAL (XXIII)=(XV+XXI+XXII)</b>	<b>1.400.000,00</b>	<b>979.075,15</b>	<b>556.338,81</b>	<b>556.338,81</b>	<b>15.835,10</b>	<b>122.757,19</b>	<b>122.757,19</b>
<b>RESULTADO PRIMÁRIO (XXIV) = (XIIa-(XXIIIa+XXIIIb+XXIIIc)</b>				<b>85.677,23</b>			

META FISCAL PARA O RESULTADO PRIMARIO	VALOR CORRENTE
Meta fixada no Anexo de Metas Fiscais da LDO para o exercício de referência	-

JUROS NOMINAIS	VALOR INCORRIDO
JUROS E ENCARGOS ATIVOS (XXV)	-
JUROS E ENCARGOS PASSIVOS (XXVI)	-

<b>RESULTADO NOMINAL - Acima da Linha (XXVII)=XXIV+(XXV-XXVI)</b>	<b>85.677,23</b>
---	------------------

META FISCAL PARA O RESULTADO NOMINAL	VALOR CORRENTE
Meta fixada no Anexo de Metas Fiscais da LDO para o exercício de referência	-

ABAIXO DA LINHA			
CÁLCULO DO RESULTADO NOMINAL	SALDO		
	Em 31/Dez/<Exercício Anterior> (a)	Até o <Bimestre> (b)	
<b>DÍVIDA CONSOLIDADA (XXVIII)</b>			
<b>DEDUÇÕES (XXIX)</b>		<b>81.047,18</b>	<b>171.088,52</b>
Disponibilidade de Caixa		80.288,70	169.466,29
Disponibilidade de Caixa Bruta		80.288,70	169.466,29
(-) Restos a Pagar Processados (XXX)			
Demais Haveres Financeiros		758,48	1.622,23
<b>DÍVIDA CONSOLIDADA LÍQUIDA (XXXI) = (XXVIII - XXIX)</b>	-	<b>81.047,18</b>	<b>171.088,52</b>
<b>RESULTADO NOMINAL - Abaixo da Linha (XXXII) = (XXXIa - XXXIb)</b>		<b>90.041,34</b>	

AJUSTE METODOLÓGICO	Até o <Bimestre>
VARIAÇÃO SALDO RPP = (XXXIII) = (XXXa - XXXb) RECEITA DE ALIENAÇÃO DE INVESTIMENTOS PERMANENTES (IX) PASSIVOS RECONHECIDOS NA DC (XXXIV) OUTROS AJUSTES (XXXV)	-
<b>RESULTADO NOMINAL AJUSTADO - Abaixo da Linha (XXXVI) = (XXXII - XXXIII - IX + XXXIV + XXXV)</b>	<b>90.041,34</b>
<b>RESULTADO PRIMÁRIO - Abaixo da Linha (XXXVII) = XXXVI - (XXV - XXVI)</b>	<b>90.041,34</b>

INFORMAÇÕES ADICIONAIS	PREVISÃO ORÇAMENTÁRIA
SALDO DE EXERCÍCIOS ANTERIORES	
Recursos Arrecadados em Exercícios Anteriores - RPPS	
Superávit Financeiro Utilizado para Abertura e Reabertura de Créditos Adicionais	
RESERVA ORÇAMENTÁRIA DO RPPS	

FONTE: Sistema: <Maquiavel>, Unidade Responsável: <Consórcio Público do Agreste Central>, Emissão: <19/09/2018>.




MARCELO GOMES MORAES  
PRESIDENTE



VALDIR PASSOS SANTANA  
FINANCEIRO



TATYANA DE SOUSA CRUZ  
CONTADORA CRC/SE: 7.798



LUANA OLIVEIRA SANTOS  
SECRETÁRIA DE CONTROLE INTERNO

CONSÓRCIO PÚBLICO DO AGRESTE CENTRAL  
RELATÓRIO RESUMIDO DA EXECUÇÃO ORÇAMENTÁRIA  
**DEMONSTRATIVO DOS RESTOS A PAGAR POR PODER E ÓRGÃO**  
ORÇAMENTOS FISCAL E DA SEGURIDADE SOCIAL  
PERÍODO DE REFERÊNCIA DE JULHO À AGOSTO DE 2018

RREO - ANEXO 7 (LRF, art. 53, inciso V)

Em Reais

PODER/ÓRGÃO	RESTOS A PAGAR PROCESSADOS E NÃO PROCESSADOS LIQUIDADOS EM EXERCÍCIOS ANTERIORES					RESTOS A PAGAR NÃO PROCESSADOS						Saldo Total $l = (e + k)$
	Inscritos		Pagos ©	Cancelados (d)	Saldo a pagar $e=(a+b)-(c+d)$	Inscritos		Liquidados (h)	Pagos (i)	Cancelados (j)	Saldo $k=(f+g)-(i+j)$	
	Em Exercícios Anteriores (a)	Em 31 de dezembro de <Exercício Anterior> (b)				Em Exercícios Anteriores (f)	Em 31 de dezembro de <Exercício Anterior> (g)					
RESTOS A PAGAR (EXCETO INTRA-ORÇAMENTÁRIOS) (I)	-	15.835,10	15.835,10	-	-	-	122.757,20	-	122.757,19	0,01	-	-
PODER EXECUTIVO		15.835,10	15.835,10		-		122.757,20		122.757,19	0,01	-	-
PODER LEGISLATIVO					-						-	-
RESTOS A PAGAR (INTRA-ORÇAMENTÁRIOS) (II)					-						-	-
<b>TOTAL (III) = (I + II)</b>	-	15.835,10	15.835,10	-	-	-	122.757,20	-	122.757,19	0,01	-	-

FONTE: Sistema: <Maquiavel>, Unidade Responsável: <Consórcio Público do Agreste Central>, Emissão: <19/09/2018>.

  
MARCELO GOMES MORAES  
PRESIDENTE

  
VALDIR PASSOS SANTANA  
FINANCEIRO

  
TATYANA DE SOUSA CRUZ  
CONTADORA CRC/SE: 7.798

  
LUANA OLIVEIRA SANTOS  
SECRETÁRIA DE CONTROLE INTERNO

CONSÓRCIO PÚBLICO DO AGRESTE CENTRAL  
**DEMONSTRATIVO SIMPLIFICADO DO RELATÓRIO RESUMIDO DA EXECUÇÃO ORÇAMENTÁRIA**  
 ORÇAMENTOS FISCAL E DA SEGURIDADE SOCIAL  
 PERÍODO DE REFERÊNCIA DE JULHO À AGOSTO DE 2018

RREO - Anexo XIV (LRF, Art. 48)

BALANÇO ORÇAMENTÁRIO			Até o Bimestre		
<b>RECEITAS</b>					
Previsão Inicial			1.400.000,00		
Previsão Atualizada			1.400.000,00		
Receitas Realizadas			783.244,54		
Déficit Orçamentário					
Saldos de Exercícios Anteriores (Utilizados para Créditos Adicionais)					
<b>DESPESAS</b>					
Dotação Inicial			1.400.000,00		
Créditos Adicionais			0,00		
Dotação Atualizada			1.400.000,00		
Despesas Empenhadas			979.075,15		
Despesas Liquidadas			556.338,81		
Despesas Pagas			556.338,81		
Superávit Orçamentário			-195.830,61		
DESPESAS POR FUNÇÃO/SUBFUNÇÃO			Até o Bimestre		
Despesas Empenhadas			979.075,15		
Despesas Liquidadas			556.338,81		
RECEITA CORRENTE LÍQUIDA - RCL			Até o Bimestre		
Receita Corrente Líquida			1.088.250,18		
RESULTADOS NOMINAL E PRIMÁRIO	Meta Fixada no Anexo de Metas Fiscais da LDO (a)	Resultado Apurado Até o Bimestre (b)	% em Relação à Meta (b/a)		
Resultado Nominal	-	85.677,23	#DIV/0!		
Resultado Primário	-	85.677,23	#DIV/0!		
RESTOS A PAGAR A PAGAR POR PODER E MINISTÉRIO PÚBLICO		Inscrição	Cancelamento Até o Bimestre	Pagamento até o Bimestre	Saldo a Pagar
<b>RESTOS A PAGAR PROCESSADOS</b>		<b>15.835,10</b>	-	<b>15.835,10</b>	-
Poder Executivo		15.835,10	-	15.835,10	-
Poder Legislativo		-	-	-	-
Poder Judiciário					
Ministério Público					
<b>RESTOS A PAGAR NÃO-PROCESSADOS</b>		<b>122.757,20</b>	<b>0,01</b>	<b>122.757,19</b>	-
Poder Executivo		122.757,20	0,01	122.757,19	-
Poder Legislativo		-	-	-	-
Poder Judiciário					
Ministério Público					
<b>TOTAL</b>		<b>138.592,30</b>	<b>0,01</b>	<b>138.592,29</b>	-

MARCELO GOMES MORAES  
PRESIDENTE

TATYANA DE SOUSA CRUZ  
CONTADORA CRC/SE: 7.798

VALDIR PASSOS SANTANA  
FINANCEIRO

LUANA OLIVEIRA SANTOS  
SECRETÁRIA DE CONTROLE INTERNO