

CONSÓRCIO PÚBLICO DO AGRESTE CENTRAL
RELATÓRIO RESUMIDO DA EXECUÇÃO ORÇAMENTÁRIA
BALANÇO ORÇAMENTÁRIO
ORÇAMENTOS FISCAL E DA SEGURIDADE SOCIAL
PERÍODO DE REFERÊNCIA: SETEMBRO A OUTUBRO DE 2020

RREO - Anexo 1 (LRF, Art. 52, inciso I, alíneas "a" e "b" do inciso II e §1º)

RECEITAS	PREVISÃO INICIAL	PREVISÃO ATUALIZADA (a)	RECEITAS REALIZADAS				SALDO (a-c)
			No Bimestre (b)	% (b/a)	Até o Bimestre (c)	% (c/a)	
			Em Reais				
RECEITAS (EXCETO INTRA-ORÇAMENTÁRIAS) (1)	2.300.000,00	2.300.000,00	169.309,73	7%	1.071.692,54	47%	1.228.307,46
RECEITAS CORRENTES	1.779.000,00	1.779.000,00	169.309,73	10%	1.071.692,54	60%	707.307,46
IMPOSTOS, TAXAS E CONTRIBUIÇÕES DE MELHORIA	0,00	0,00	0,00	#DIV/0!	0,00	#DIV/0!	0,00
Impostos	0,00	0,00	0,00	#DIV/0!	0,00	#DIV/0!	0,00
Taxas	0,00	0,00	0,00	#DIV/0!	0,00	#DIV/0!	0,00
Contribuição de Melhoria	0,00	0,00	0,00	#DIV/0!	0,00	#DIV/0!	0,00
RECEITA DE CONTRIBUIÇÕES	0,00	0,00	0,00	#DIV/0!	0,00	#DIV/0!	0,00
Contribuições Sociais	0,00	0,00	0,00	#DIV/0!	0,00	#DIV/0!	0,00
Contribuições Econômicas	0,00	0,00	0,00	#DIV/0!	0,00	#DIV/0!	0,00
Contribuição para Custeio de Iluminação Pública	0,00	0,00	0,00	#DIV/0!	0,00	#DIV/0!	0,00
Contribuições para Entidades Privadas	0,00	0,00	0,00	#DIV/0!	0,00	#DIV/0!	0,00
RECEITA PATRIMONIAL	5.000,00	5.000,00	11,94	0%	34,06	1%	4.965,94
Exploração do Patrimônio Imobiliário	0,00	0,00	0,00	#DIV/0!	0,00	#DIV/0!	0,00
Valores Mobiliários	5.000,00	5.000,00	11,94	0%	34,06	1%	4.965,94
Delegação de Serviços Públicos Mediante Concessão	0,00	0,00	0,00	#DIV/0!	0,00	#DIV/0!	0,00
Exploração de Recursos Naturais	0,00	0,00	0,00	#DIV/0!	0,00	#DIV/0!	0,00
Exploração de Patrimônio Intangível	0,00	0,00	0,00	#DIV/0!	0,00	#DIV/0!	0,00
Cessão de Direitos	0,00	0,00	0,00	#DIV/0!	0,00	#DIV/0!	0,00
Demais Receitas Patrimoniais	0,00	0,00	0,00	#DIV/0!	0,00	#DIV/0!	0,00
RECEITA AGROPECUÁRIA	0,00	0,00	0,00	#DIV/0!	0,00	#DIV/0!	0,00
Outras Receitas Agropecuárias	0,00	0,00	0,00	#DIV/0!	0,00	#DIV/0!	0,00
RECEITA INDUSTRIAL	0,00	0,00	0,00	#DIV/0!	0,00	#DIV/0!	0,00
Outras Receitas Industriais	0,00	0,00	0,00	#DIV/0!	0,00	#DIV/0!	0,00
RECEITA DE SERVIÇOS	0,00	0,00	0,00	#DIV/0!	0,00	#DIV/0!	0,00
Serviços Administrativos e Comerciais Gerais	0,00	0,00	0,00	#DIV/0!	0,00	#DIV/0!	0,00
Serviços Referente à Navegação e ao Transporte	0,00	0,00	0,00	#DIV/0!	0,00	#DIV/0!	0,00
Serviços e Atividades Referente à Saúde	0,00	0,00	0,00	#DIV/0!	0,00	#DIV/0!	0,00
Serviços e Atividades Financeiras	0,00	0,00	0,00	#DIV/0!	0,00	#DIV/0!	0,00
Outros Serviços	0,00	0,00	0,00	#DIV/0!	0,00	#DIV/0!	0,00
TRANSFERÊNCIAS CORRENTES	1.774.000,00	1.774.000,00	169.297,79	10%	1.071.658,48	60%	702.341,52
Transferências da União e de suas Entidades	0,00	0,00	0,00	#DIV/0!	0,00	#DIV/0!	0,00
Transferências do Estado e suas Entidades	0,00	0,00	0,00	#DIV/0!	0,00	#DIV/0!	0,00
Transferências de Instituições Privadas	1.774.000,00	1.774.000,00	169.297,79	10%	1.071.658,48	60%	702.341,52
Transferências do Exterior	0,00	0,00	0,00	#DIV/0!	0,00	#DIV/0!	0,00
Transferências de Pessoas Físicas	0,00	0,00	0,00	#DIV/0!	0,00	#DIV/0!	0,00
Transferências de Outras Instituições Públicas	0,00	0,00	0,00	#DIV/0!	0,00	#DIV/0!	0,00
Transferências de Pessoas Físicas	0,00	0,00	0,00	#DIV/0!	0,00	#DIV/0!	0,00
Transferências Provenientes de Depósitos não Ident.	0,00	0,00	0,00	#DIV/0!	0,00	#DIV/0!	0,00
OUTRAS RECEITAS CORRENTES	0,00	0,00	0,00	#DIV/0!	0,00	#DIV/0!	0,00
Multas Administrativas, Contratuais e Judiciais	0,00	0,00	0,00	#DIV/0!	0,00	#DIV/0!	0,00
Indenizações e Restituições	0,00	0,00	0,00	#DIV/0!	0,00	#DIV/0!	0,00
Bens, Direitos e Valores Incorporados ao Patrimônio	0,00	0,00	0,00	#DIV/0!	0,00	#DIV/0!	0,00
Demais Receitas Correntes	0,00	0,00	0,00	#DIV/0!	0,00	#DIV/0!	0,00

RECEITAS DE CAPITAL	521.000,00	521.000,00	0,00	0%	0,00	0%	521.000,00
OPERAÇÕES DE CRÉDITO	0,00	0,00	0,00	#DIV/0!	0,00	#DIV/0!	0,00
Operações de Crédito - Mercado Interno	0,00	0,00	0,00	#DIV/0!	0,00	#DIV/0!	0,00
Operações de Crédito - Mercado Externo	0,00	0,00	0,00	#DIV/0!	0,00	#DIV/0!	0,00
ALIENAÇÃO DE BENS	0,00	0,00	0,00	#DIV/0!	0,00	#DIV/0!	0,00
Alienação de Bens Móveis	0,00	0,00	0,00	#DIV/0!	0,00	#DIV/0!	0,00
Alienação de Bens Imóveis	0,00	0,00	0,00	#DIV/0!	0,00	#DIV/0!	0,00
AMORTIZAÇÕES DE EMPRÉSTIMOS	0,00	0,00	0,00	#DIV/0!	0,00	#DIV/0!	0,00
TRANSFERÊNCIAS DE CAPITAL	521.000,00	521.000,00	0,00	0%	0,00	0%	521.000,00
Transferências da União e de suas Entidades	521.000,00	521.000,00	0,00	0%	0,00	0%	521.000,00
Transferências do Estado e suas Entidades	0,00	0,00	0,00	#DIV/0!	0,00	#DIV/0!	0,00
Transferências de Instituições Privadas	0,00	0,00	0,00	#DIV/0!	0,00	#DIV/0!	0,00
Transferências do Exterior	0,00	0,00	0,00	#DIV/0!	0,00	#DIV/0!	0,00
Transferências de Pessoas Físicas	0,00	0,00	0,00	#DIV/0!	0,00	#DIV/0!	0,00
Transferências de Outras Instituições Públicas	0,00	0,00	0,00	#DIV/0!	0,00	#DIV/0!	0,00
Transferências de Pessoas Físicas	0,00	0,00	0,00	#DIV/0!	0,00	#DIV/0!	0,00
Transferências Provenientes de Depósitos não Ident.	0,00	0,00	0,00	#DIV/0!	0,00	#DIV/0!	0,00
OUTRAS RECEITAS DE CAPITAL	0,00	0,00	0,00	#DIV/0!	0,00	#DIV/0!	0,00
Integralização do Capital Social	0,00	0,00	0,00	#DIV/0!	0,00	#DIV/0!	0,00
Remuneração das Disponibilidades do Tesouro	0,00	0,00	0,00	#DIV/0!	0,00	#DIV/0!	0,00
Resgate de Títulos do Tesouro	0,00	0,00	0,00	#DIV/0!	0,00	#DIV/0!	0,00
Demais Receitas de Capital	0,00	0,00	0,00	#DIV/0!	0,00	#DIV/0!	0,00
RECEITAS (INTRA-ORÇAMENTÁRIAS) (II)	0,00	0,00	0,00	#DIV/0!	0,00	#DIV/0!	0,00
SUBTOTAL DAS RECEITAS (III) = (I + II)	2.300.000,00	2.300.000,00	169.309,73	7%	1.071.692,54	47%	1.228.307,46
OPERAÇÕES DE CRÉDITO / REFINANCIAMENTO (IV)	0,00	0,00	0,00	#DIV/0!	0,00	#DIV/0!	0,00
Operações de Crédito - Mercado Interno	0,00	0,00	0,00	#DIV/0!	0,00	#DIV/0!	0,00
Mobiliária	0,00	0,00	0,00	#DIV/0!	0,00	#DIV/0!	0,00
Contratual	0,00	0,00	0,00	#DIV/0!	0,00	#DIV/0!	0,00
Operações de Crédito - Mercado Externo	0,00	0,00	0,00	#DIV/0!	0,00	#DIV/0!	0,00
Mobiliária	0,00	0,00	0,00	#DIV/0!	0,00	#DIV/0!	0,00
Contratual	0,00	0,00	0,00	#DIV/0!	0,00	#DIV/0!	0,00
SUBTOTAL COM REFINANCIAMENTO (V) = (III + IV)	2.300.000,00	2.300.000,00	169.309,73	7%	1.071.692,54	47%	1.228.307,46
DÉFICIT (VI)	0,00	0,00	0,00	#DIV/0!	0,00	#DIV/0!	0,00
TOTAL (VII) = (V + VI)	2.300.000,00	2.300.000,00	169.309,73	7%	1.071.692,54	47%	1.228.307,46
SALDOS DE EXERCÍCIOS ANTERIORES	-	-	-	-	-	-	-
Recursos Arrecadados em Exercícios Anteriores - RPPS	-	-	-	-	-	-	-
Superávit Financeiro Utilizado para Créditos Adicionais	-	-	-	-	-	-	-

DESPESAS	DOTAÇÃO INICIAL (d)	DOTAÇÃO ATUALIZADA (f)	DESPESAS EMPENHADAS		SALDO (f-g)	DESPESAS LIQUIDADAS		SALDO (f-h)	DESPESAS PAGAS ATÉ O BIMESTRE (i)	INSCRITAS EM RESTOS A PAGAR NÃO PROCESSADOS ¹ (g-h) ¹
			No Bimestre	Até o Bimestre (g)		No Bimestre	Até o Bimestre (h)			
DESPESAS (EXCETO INTRA-ORÇAMENTÁRIAS) (VIII)	2.300.000,00	2.300.000,00	52.019,18	1.416.320,24	883.679,76	201.489,04	927.541,15	1.372.458,85	888.791,38	
DESPESAS CORRENTES	1.503.000,00	1.600.000,00	49.919,18	1.387.270,24	212.729,76	199.389,04	913.891,15	686.108,85	875.141,38	
PESSOAL E ENCARGOS SOCIAIS	767.000,00	792.000,00	30.600,00	753.388,56	38.611,44	101.279,30	565.816,80	226.183,20	565.816,80	
JUROS E ENCARGOS DA DÍVIDA	0,00	0,00	0,00	0,00	0,00	0,00	0,00	0,00	0,00	
OUTRAS DESPESAS CORRENTES	736.000,00	808.000,00	19.319,18	633.881,68	174.118,32	98.109,74	348.074,35	459.925,65	309.324,58	
DESPESAS DE CAPITAL	797.000,00	700.000,00	2.100,00	29.050,00	670.950,00	2.100,00	13.650,00	686.350,00	13.650,00	
INVESTIMENTOS	797.000,00	700.000,00	2.100,00	29.050,00	670.950,00	2.100,00	13.650,00	686.350,00	13.650,00	
INVERSÕES FINANCEIRAS	0,00	0,00	0,00	0,00	0,00	0,00	0,00	0,00	0,00	
AMORTIZAÇÃO DA DÍVIDA	0,00	0,00	0,00	0,00	0,00	0,00	0,00	0,00	0,00	
RESERVA DE CONTINGÊNCIA	0,00	0,00	0,00	0,00	0,00	0,00	0,00	0,00	0,00	
DESPESAS (INTRA-ORÇAMENTÁRIAS) (IX)	0,00	0,00	0,00	0,00	0,00	0,00	0,00	0,00	0,00	
SUBTOTAL DAS DESPESAS (X) = (VIII + IX)	2.300.000,00	2.300.000,00	52.019,18	1.416.320,24	883.679,76	201.489,04	927.541,15	1.372.458,85	888.791,38	
AMORTIZAÇÃO DA DIV. / REFINANCIAMENTO (XI)	0,00	0,00	0,00	0,00	0,00	0,00	0,00	0,00	0,00	
Amortização da Dívida Interna	0,00	0,00	0,00	0,00	0,00	0,00	0,00	0,00	0,00	
Dívida Mobiliária	0,00	0,00	0,00	0,00	0,00	0,00	0,00	0,00	0,00	
Outras Dívidas	0,00	0,00	0,00	0,00	0,00	0,00	0,00	0,00	0,00	
Amortização da Dívida Externa	0,00	0,00	0,00	0,00	0,00	0,00	0,00	0,00	0,00	
Dívida Mobiliária	0,00	0,00	0,00	0,00	0,00	0,00	0,00	0,00	0,00	
Outras Dívidas	0,00	0,00	0,00	0,00	0,00	0,00	0,00	0,00	0,00	
SUBTOTAL C/ REFINANCIAMENTO (XII) = (X + XI)	2.300.000,00	2.300.000,00	52.019,18	1.416.320,24	883.679,76	201.489,04	927.541,15	1.372.458,85	888.791,38	
SUPERÁVIT (XIII)	-	-	-	-	-	-	-	-	-	
TOTAL (XIV) = (XII + XIII)	2.300.000,00	2.300.000,00	52.019,18	1.416.320,24	883.679,76	201.489,04	927.541,15	1.372.458,85	888.791,38	

Fonte: Sistema: Ágape, Unidade Responsável: Controladoria Pública do Agreste Central, Emissão: 06/11/2020.

¹ Essa coluna poderá ser apresentada somente no último bimestre.

MARCELO GOMES MORAES
PRESIDENTE

TATYANA DE SOUSA CRUZ
CONTADORA CRC/SE Nº 7.798

VALDIR PASSOS SANTANA
FINANÇAS

LUANA OLIVEIRA SANTOS
SECRETÁRIA DE CONTROLE INTERNO

CONSÓRCIO PÚBLICO DO AGRESTE CENTRAL
RELATÓRIO RESUMIDO DA EXECUÇÃO ORÇAMENTÁRIA
DEMONSTRATIVO DA EXECUÇÃO DAS DESPESAS POR FUNÇÃO/SUBFUNÇÃO
ORÇAMENTOS FISCAL E DA SEGURIDADE SOCIAL
PERÍODO DE REFERÊNCIA: SETEMBRO A OUTUBRO DE 2020

RREO - Anexo 2 (LRF, Art. 52, inciso II, alínea "c")

FUNÇÃO/SUBFUNÇÃO	DOTAÇÃO INICIAL	DOTAÇÃO ATUALIZADA (a)	DESPESAS EMPENHADAS			SALDO c = (a-b)	DESPESAS LIQUIDADAS			SALDO c = (a-d)	Em Reais
			No Bimestre	Até o Bimestre (b)	%		No Bimestre	Até o Bimestre (d)	%		INSCRITAS EM RESTOS A PAGAR NÃO PROCESSADOS ¹ (b-d)
DESPESAS (EXCETO INTRA-ORÇAMENTÁRIAS) (I)	2.300.000,00	2.300.000,00	52.019,18	1.416.320,24	100%	883.679,76	201.489,04	927.541,15	100%	1.372.458,85	488.779,09
LEGISLATIVA	-	-	-	-	0%	-	-	-	0%	-	-
Ação Legislativa	-	-	-	-	0%	-	-	-	0%	-	-
Controle Externo	-	-	-	-	0%	-	-	-	0%	-	-
Demais Subfunções	-	-	-	-	0%	-	-	-	0%	-	-
JUDICIÁRIA	-	-	-	-	0%	-	-	-	0%	-	-
Ação Judiciária	-	-	-	-	0%	-	-	-	0%	-	-
Defesa do Interesse Público no Processo Judiciário	-	-	-	-	0%	-	-	-	0%	-	-
Demais Subfunções	-	-	-	-	0%	-	-	-	0%	-	-
ESSENCIAL A JUSTIÇA	-	-	-	-	0%	-	-	-	0%	-	-
Defesa da Ordem Jurídica	-	-	-	-	0%	-	-	-	0%	-	-
Representação Judicial e Extrajudicial	-	-	-	-	0%	-	-	-	0%	-	-
Demais Subfunções	-	-	-	-	0%	-	-	-	0%	-	-
ADMINISTRAÇÃO	-	-	-	-	0%	-	-	-	0%	-	-
Planejamento e Orçamento	-	-	-	-	0%	-	-	-	0%	-	-
Administração Geral	-	-	-	-	0%	-	-	-	0%	-	-
Administração Financeira	-	-	-	-	0%	-	-	-	0%	-	-
Controle Interno	-	-	-	-	0%	-	-	-	0%	-	-
Normatização e Fiscalização	-	-	-	-	0%	-	-	-	0%	-	-
Tecnologia da Informação	-	-	-	-	0%	-	-	-	0%	-	-
Ordenamento Territorial	-	-	-	-	0%	-	-	-	0%	-	-
Formação de Recursos Humanos	-	-	-	-	0%	-	-	-	0%	-	-
Administração de Receitas	-	-	-	-	0%	-	-	-	0%	-	-
Administração de Concessões	-	-	-	-	0%	-	-	-	0%	-	-
Comunicação Social	-	-	-	-	0%	-	-	-	0%	-	-
Demais Subfunções	-	-	-	-	0%	-	-	-	0%	-	-
DEFESA NACIONAL	-	-	-	-	0%	-	-	-	0%	-	-
Defesa Aérea	-	-	-	-	0%	-	-	-	0%	-	-
Defesa Naval	-	-	-	-	0%	-	-	-	0%	-	-
Defesa Terrestre	-	-	-	-	0%	-	-	-	0%	-	-
Demais Subfunções	-	-	-	-	0%	-	-	-	0%	-	-
SEGURANÇA PÚBLICA	-	-	-	-	0%	-	-	-	0%	-	-
Policciamento	-	-	-	-	0%	-	-	-	0%	-	-
Defesa Civil	-	-	-	-	0%	-	-	-	0%	-	-
Informação e Inteligência	-	-	-	-	0%	-	-	-	0%	-	-
Demais Subfunções	-	-	-	-	0%	-	-	-	0%	-	-
RELAÇÕES EXTERIORES	-	-	-	-	0%	-	-	-	0%	-	-
Relações Diplomáticas	-	-	-	-	0%	-	-	-	0%	-	-
Cooperação Internacional	-	-	-	-	0%	-	-	-	0%	-	-
Demais Subfunções	-	-	-	-	0%	-	-	-	0%	-	-
ASSISTÊNCIA SOCIAL	-	-	-	-	0%	-	-	-	0%	-	-
Assistência ao Idoso	-	-	-	-	0%	-	-	-	0%	-	-
Assistência ao Portador de Deficiência	-	-	-	-	0%	-	-	-	0%	-	-
Assistência à Criança e ao Adolescente	-	-	-	-	0%	-	-	-	0%	-	-
Assistência Comunitária	-	-	-	-	0%	-	-	-	0%	-	-
Demais Subfunções	-	-	-	-	0%	-	-	-	0%	-	-

PREVIDÊNCIA SOCIAL	-	-	-	-	0%	-	-	-	0%	-	-
Previdência Básica	-	-	-	-	0%	-	-	-	0%	-	-
Previdência do Regime Estatutário	-	-	-	-	0%	-	-	-	0%	-	-
Previdência Complementar	-	-	-	-	0%	-	-	-	0%	-	-
Previdência Especial	-	-	-	-	0%	-	-	-	0%	-	-
Demais Subfunções	-	-	-	-	0%	-	-	-	0%	-	-
SAÚDE	-	-	-	-	0%	-	-	-	0%	-	-
Atenção Básica	-	-	-	-	0%	-	-	-	0%	-	-
Assistência Hospitalar e Ambulatorial	-	-	-	-	0%	-	-	-	0%	-	-
Suporte Profilático e Terapêutico	-	-	-	-	0%	-	-	-	0%	-	-
Vigilância Sanitária	-	-	-	-	0%	-	-	-	0%	-	-
Vigilância Epidemiológica	-	-	-	-	0%	-	-	-	0%	-	-
Alimentação e Nutrição	-	-	-	-	0%	-	-	-	0%	-	-
Demais Subfunções	-	-	-	-	0%	-	-	-	0%	-	-
TRABALHO	-	-	-	-	0%	-	-	-	0%	-	-
Proteção e Benefícios ao Trabalhador	-	-	-	-	0%	-	-	-	0%	-	-
Relações de Trabalho	-	-	-	-	0%	-	-	-	0%	-	-
Empregabilidade	-	-	-	-	0%	-	-	-	0%	-	-
Fomento ao Trabalho	-	-	-	-	0%	-	-	-	0%	-	-
Demais Subfunções	-	-	-	-	0%	-	-	-	0%	-	-
EDUCAÇÃO	-	-	-	-	0%	-	-	-	0%	-	-
Ensino Fundamental	-	-	-	-	0%	-	-	-	0%	-	-
Ensino Médio	-	-	-	-	0%	-	-	-	0%	-	-
Ensino Profissional	-	-	-	-	0%	-	-	-	0%	-	-
Ensino Superior	-	-	-	-	0%	-	-	-	0%	-	-
Educação Infantil	-	-	-	-	0%	-	-	-	0%	-	-
Educação de Jovens e Adultos	-	-	-	-	0%	-	-	-	0%	-	-
Educação Especial	-	-	-	-	0%	-	-	-	0%	-	-
Demais Subfunções	-	-	-	-	0%	-	-	-	0%	-	-
CULTURA	-	-	-	-	0%	-	-	-	0%	-	-
Patrimônio Histórico, Artístico e Arqueológico	-	-	-	-	0%	-	-	-	0%	-	-
Difusão Cultural	-	-	-	-	0%	-	-	-	0%	-	-
Demais Subfunções	-	-	-	-	0%	-	-	-	0%	-	-
DIREITOS DA CIDADANIA	-	-	-	-	0%	-	-	-	0%	-	-
Custódia e Reintegração Social	-	-	-	-	0%	-	-	-	0%	-	-
Direitos Individuais, Coletivos e Difusos	-	-	-	-	0%	-	-	-	0%	-	-
Assistência aos Povos Indígenas	-	-	-	-	0%	-	-	-	0%	-	-
Demais Subfunções	-	-	-	-	0%	-	-	-	0%	-	-
URBANISMO	-	-	-	-	0%	-	-	-	0%	-	-
Infra-Estrutura Urbana	-	-	-	-	0%	-	-	-	0%	-	-
Serviços Urbanos	-	-	-	-	0%	-	-	-	0%	-	-
Transportes Coletivos Urbanos	-	-	-	-	0%	-	-	-	0%	-	-
Demais Subfunções	-	-	-	-	0%	-	-	-	0%	-	-
HABITAÇÃO	-	-	-	-	0%	-	-	-	0%	-	-
Habitação Rural	-	-	-	-	0%	-	-	-	0%	-	-
Habitação Urbana	-	-	-	-	0%	-	-	-	0%	-	-
Demais Subfunções	-	-	-	-	0%	-	-	-	0%	-	-
SANEAMENTO	2.300.000,00	2.300.000,00	52.019,18	1.416.320,24	100%	883.679,76	201.489,04	927.541,15	100%	1.372.458,85	488.779,09
Saneamento Básico Rural	-	-	-	-	0%	-	-	-	0%	-	-
Saneamento Básico Urbano	2.300.000,00	2.300.000,00	52.019,18	1.416.320,24	100%	883.679,76	201.489,04	927.541,15	100%	1.372.458,85	488.779,09
Demais Subfunções	-	-	-	-	0%	-	-	-	0%	-	-
GESTÃO AMBIENTAL	-	-	-	-	0%	-	-	-	0%	-	-
Preservação e Conservação Ambiental	-	-	-	-	0%	-	-	-	0%	-	-
Controle Ambiental	-	-	-	-	0%	-	-	-	0%	-	-
Recuperação de Áreas Degradadas	-	-	-	-	0%	-	-	-	0%	-	-
Recursos Hídricos	-	-	-	-	0%	-	-	-	0%	-	-
Meteorologia	-	-	-	-	0%	-	-	-	0%	-	-
Demais Subfunções	-	-	-	-	0%	-	-	-	0%	-	-

CIÊNCIA E TECNOLOGIA	-	-	-	-	0%	-	-	-	0%	-	-
Desenvolvimento Científico	-	-	-	-	0%	-	-	-	0%	-	-
Desenvolvimento Tecnológico e Engenharia	-	-	-	-	0%	-	-	-	0%	-	-
Divulgação do Conhecimento Científico e Tecnológico	-	-	-	-	0%	-	-	-	0%	-	-
Demais Subfunções	-	-	-	-	0%	-	-	-	0%	-	-
AGRICULTURA	-	-	-	-	0%	-	-	-	0%	-	-
Promoção da Produção Vegetal	-	-	-	-	0%	-	-	-	0%	-	-
Promoção da Produção Animal	-	-	-	-	0%	-	-	-	0%	-	-
Defesa Sanitária Vegetal	-	-	-	-	0%	-	-	-	0%	-	-
Defesa Sanitária Animal	-	-	-	-	0%	-	-	-	0%	-	-
Abastecimento	-	-	-	-	0%	-	-	-	0%	-	-
Extensão Rural	-	-	-	-	0%	-	-	-	0%	-	-
Irrigação	-	-	-	-	0%	-	-	-	0%	-	-
Demais Subfunções	-	-	-	-	0%	-	-	-	0%	-	-
ORGANIZAÇÃO AGRÁRIA	-	-	-	-	0%	-	-	-	0%	-	-
Reforma Agrária	-	-	-	-	0%	-	-	-	0%	-	-
Colonização	-	-	-	-	0%	-	-	-	0%	-	-
INDÚSTRIA	-	-	-	-	0%	-	-	-	0%	-	-
Promoção Industrial	-	-	-	-	0%	-	-	-	0%	-	-
Produção Industrial	-	-	-	-	0%	-	-	-	0%	-	-
Mineração	-	-	-	-	0%	-	-	-	0%	-	-
Propriedade Industrial	-	-	-	-	0%	-	-	-	0%	-	-
Normalização e Qualidade	-	-	-	-	0%	-	-	-	0%	-	-
Demais Subfunções	-	-	-	-	0%	-	-	-	0%	-	-
COMÉRCIO E SERVIÇOS	-	-	-	-	0%	-	-	-	0%	-	-
Promoção Comercial	-	-	-	-	0%	-	-	-	0%	-	-
Comercialização	-	-	-	-	0%	-	-	-	0%	-	-
Comércio Exterior	-	-	-	-	0%	-	-	-	0%	-	-
Serviços Financeiros	-	-	-	-	0%	-	-	-	0%	-	-
Turismo	-	-	-	-	0%	-	-	-	0%	-	-
Demais Subfunções	-	-	-	-	0%	-	-	-	0%	-	-
COMUNICAÇÕES	-	-	-	-	0%	-	-	-	0%	-	-
Comunicações Postais	-	-	-	-	0%	-	-	-	0%	-	-
Telecomunicações	-	-	-	-	0%	-	-	-	0%	-	-
Demais Subfunções	-	-	-	-	0%	-	-	-	0%	-	-
ENERGIA	-	-	-	-	0%	-	-	-	0%	-	-
Conservação de Energia	-	-	-	-	0%	-	-	-	0%	-	-
Energia Elétrica	-	-	-	-	0%	-	-	-	0%	-	-
Petróleo	-	-	-	-	0%	-	-	-	0%	-	-
Álcool	-	-	-	-	0%	-	-	-	0%	-	-
Demais Subfunções	-	-	-	-	0%	-	-	-	0%	-	-
TRANSPORTE	-	-	-	-	0%	-	-	-	0%	-	-
Transporte Aéreo	-	-	-	-	0%	-	-	-	0%	-	-
Transporte Rodoviário	-	-	-	-	0%	-	-	-	0%	-	-
Transporte Ferroviário	-	-	-	-	0%	-	-	-	0%	-	-
Transporte Hidroviário	-	-	-	-	0%	-	-	-	0%	-	-
Transportes Especiais	-	-	-	-	0%	-	-	-	0%	-	-
Demais Subfunções	-	-	-	-	0%	-	-	-	0%	-	-
DESPORTO E LAZER	-	-	-	-	0%	-	-	-	0%	-	-
Desporto de Rendimento	-	-	-	-	0%	-	-	-	0%	-	-
Desporto Comunitário	-	-	-	-	0%	-	-	-	0%	-	-
Lazer	-	-	-	-	0%	-	-	-	0%	-	-
Demais Subfunções	-	-	-	-	0%	-	-	-	0%	-	-

ENCARGOS ESPECIAIS					0%				0%		
Refinanciamento da Dívida Interna					0%				0%		
Refinanciamento da Dívida Externa					0%				0%		
Serviço da Dívida Interna					0%				0%		
Serviço da Dívida Externa					0%				0%		
Transferências					0%				0%		
Outros Encargos Especiais					0%				0%		
Demais Subfunções					0%				0%		
RESERVA DE CONTINGÊNCIA											
DESPESAS (INTRA-ORÇAMENTÁRIAS) (II)					0%				0%		
TOTAL (III) = (I + II)	2.300.000,00	2.300.000,00	52.019,18	1.416.320,24	300%	893.679,76	201.489,04	927.541,15	300%	1.372.458,85	488.779,09

PDNTR: Sistema: Agape, Unidade Responsável: Consórcio Público do Agreste Central, Emissão: 06/11/2020.

! Essa coluna poderá ser apresentada somente no último bimestre

MARCELO GOMES MORAES
PRESIDENTE

TATYANA DE SOUSA CRUZ
CONTADORA CRC/SE N° 7.798

Valdir Passos Santana
VALDIR PASSOS SANTANA
FINANÇAS

Luana Oliveira Santos
LUANA OLIVEIRA SANTOS
SECRETARIA DE CONTROLE INTERNO

CONSORCIO PÚBLICO DO ACRESTE CENTRAL
RELATORIO RESUMIDO DA EXECUÇÃO ORÇAMENTÁRIA
DEMONSTRATIVO DA RECEITA CORRENTE LÍQUIDA
ORÇAMENTOS FISCAL E DA SEGURIDADE SOCIAL
PERÍODO DE REFERÊNCIA: SETEMBRO A OUTUBRO DE 2020

RREO - Anexo 3 (LRF, Art. 53, inciso I)

ESPECIFICAÇÃO	EVOLUÇÃO DA RECEITA REALIZADA NOS ÚLTIMOS 12 MESES												TOTAL	PREVISÃO
	NOVEMBRO	DEZEMBRO	JANEIRO	FEVEREIRO	MARÇO	ABRIL	MAIO	JUNHO	JULHO	AGOSTO	SETEMBRO	OUTUBRO	(ULTIMOS 12 MESES)	ATUALIZADA
RECEITAS CORRENTES (I)	86.399,74	98.163,86	149.554,42	77.883,97	117.769,84	112.164,45	92.954,00	85.202,51	120.214,36	146.639,26	79.694,88	89.614,85	1.256.256,14	1.779.000,00
Impostos, Taxas e Contribuições de Melhoria	-	-	-	-	-	-	-	-	-	-	-	-	-	-
IPTU	-	-	-	-	-	-	-	-	-	-	-	-	-	-
ISS	-	-	-	-	-	-	-	-	-	-	-	-	-	-
ITBI	-	-	-	-	-	-	-	-	-	-	-	-	-	-
IRRF	-	-	-	-	-	-	-	-	-	-	-	-	-	-
Outros Impostos, Taxas e Contribuições de Melhoria	-	-	-	-	-	-	-	-	-	-	-	-	-	-
Recetta de Contribuições	-	-	-	-	-	-	-	-	-	-	-	-	-	-
Recetta Patrimonial	7,66	6,96	1,66	4,24	0,53	1,68	0,67	0,27	6,81	6,26	5,19	6,75	48,68	5.000,00
Recetta Agropecuária	-	-	-	-	-	-	-	-	-	-	-	-	-	-
Recetta Industrial	-	-	-	-	-	-	-	-	-	-	-	-	-	-
Recetta de Serviços	-	-	-	-	-	-	-	-	-	-	-	-	-	-
Transferências Correntes	86.392,08	98.156,90	149.552,76	77.879,73	117.769,31	112.162,77	92.953,33	85.202,24	120.207,55	146.633,00	79.689,69	89.608,10	1.256.207,46	1.774.000,00
Cota-Parte do PPM	-	-	-	-	-	-	-	-	-	-	-	-	-	-
Cota-Parte do ICMS	-	-	-	-	-	-	-	-	-	-	-	-	-	-
Cota-Parte do IPVA	-	-	-	-	-	-	-	-	-	-	-	-	-	-
Cota-Parte do ITR	-	-	-	-	-	-	-	-	-	-	-	-	-	-
Cota-Parte do IPI	-	-	-	-	-	-	-	-	-	-	-	-	-	-
Transferências da LC 87/1996	-	-	-	-	-	-	-	-	-	-	-	-	-	-
Transferências do FUNDEF	-	-	-	-	-	-	-	-	-	-	-	-	-	-
Outras Transferências Correntes	86.392,08	98.156,90	149.552,76	77.879,73	117.769,31	112.162,77	92.953,33	85.202,24	120.207,55	146.633,00	79.689,69	89.608,10	1.256.207,46	1.774.000,00
Outras Receitas Correntes	-	-	-	-	-	-	-	-	-	-	-	-	-	-
DEDUÇÕES (II)	-	-	-	-	-	-	-	-	-	-	-	-	-	-
Dedução do FUNDEF	-	-	-	-	-	-	-	-	-	-	-	-	-	-
RCL (III) = (I - II)	86.399,74	98.163,86	149.554,42	77.883,97	117.769,84	112.164,45	92.954,00	85.202,51	120.214,36	146.639,26	79.694,88	89.614,85	1.256.256,14	1.779.000,00
(-) Transferências obrigatórias da União relativas às emendas individuais (art. 166-A, § 1º, da CF) (IV)	-	-	-	-	-	-	-	-	-	-	-	-	-	-
RECEITA CORRENTE LÍQUIDA AJUSTADA PARA CÁLCULO DOS LIMITES DE EMPENDIMENTO (V) = (III - IV)	86.399,74	98.163,86	149.554,42	77.883,97	117.769,84	112.164,45	92.954,00	85.202,51	120.214,36	146.639,26	79.694,88	89.614,85	1.256.256,14	1.779.000,00
(-) Transferências obrigatórias da União relativas às emendas de bancada (art. 166, § 16, da CF) (VI)	-	-	-	-	-	-	-	-	-	-	-	-	-	-
RECEITA CORRENTE LÍQUIDA AJUSTADA PARA CÁLCULO DOS LIMITES DA DESPESA COM PESSOAL (VII) = (V - VI)	86.399,74	98.163,86	149.554,42	77.883,97	117.769,84	112.164,45	92.954,00	85.202,51	120.214,36	146.639,26	79.694,88	89.614,85	1.256.256,14	1.779.000,00

FONTE: Sistema Ágora, Unidade Responsável: Consórcio Público do Acreste Central, Fevereiro 06/11/2020

MARCELO CRIMES MORAES
PRESIDENTE

Valdir Passos Santana
VALDIR PASSOS SANTANA
FINANÇAS

Luana Oliveira Santos
LUANA OLIVEIRA SANTOS
SECRETÁRIA DE CONTROLE INTERNO

Tatiana de Sousa Cruz
TATYANA DE SOUSA CRUZ
CONTADORA CRUSE Nº 7.798

CONSÓRCIO PÚBLICO DO AGRESTE CENTRAL
RELATÓRIO RESUMIDO DA EXECUÇÃO ORÇAMENTÁRIA
DEMONSTRATIVO DO RESULTADO PRIMÁRIO E NOMINAL
ORÇAMENTOS FISCAL E DA SEGURIDADE SOCIAL
PERÍODO DE REFERÊNCIA: SETEMBRO A OUTUBRO DE 2020

RRFO - ANEXO 6 (LRF, art 53, inciso III)

RECEITAS PRIMÁRIAS	PREVISÃO ATUALIZADA	RECEITAS REALIZADAS	
		Até o Bimestre (a)	Em reais
RECEITAS CORRENTES (I)	1.779.000,00		1.071.692,54
Receitas Tributárias	-		-
IPTU	-		-
ISS	-		-
ITBI	-		-
IRRF	-		-
Outras Receitas Tributárias	-		-
Receitas de Contribuições	-		-
Receitas Previdenciárias	-		-
Outras Receitas de Contribuições	-		-
Receita Patrimonial	5.000,00		34,06
Outras Receita Patrimonial	-		-
Aplicações Financeiras (II)	5.000,00		34,06
Transferências Correntes	1.774.000,00		1.071.658,48
Cota-Parte do FPM	-		-
Cota-Parte do ICMS	-		-
Cota-Parte do IPVA	-		-
Cota-Parte ITR	-		-
Transferência da LC 87/96	-		-
Transferência da LC 61/89	-		-
Transferência do FUNDEB	-		-
Outras Transferências Correntes	1.774.000,00		1.071.658,48
Demais Receitas Correntes	-		-
Outras Receitas Financeiras (III)	-		-
Receitas Correntes Restantes	-		-
RECEITAS PRIMÁRIAS CORRENTES (IV) = (I-II-III)	1.774.000,00		1.071.658,48
RECEITAS DE CAPITAL (V)	521.000,00		-
Operações de Crédito (VI)	-		-
Amortização de Empréstimos (VII)	-		-
Alienação de Bens	-		-
Receitas de Alienação de Investimentos Temporários (VIII)	-		-
Receita de Alienação de Investimentos Permanentes (IX)	-		-
Outras Alienações de Bens	-		-
Transferências de Capital	521.000,00		-
Convênios	521.000,00		-
Outras Transferências de Capital	-		-
Outras Receitas de Capital	-		-
Outras Receitas de Capital Não Primárias (X)	-		-
Outras Receitas de Capital Primária	-		-
RECEITAS PRIMÁRIAS DE CAPITAL (XI) = (V-VI-VII-VIII-IX-X)	521.000,00		-
RECEITA PRIMÁRIA TOTAL (XII) = (IV+XI)	2.295.000,00		1.071.658,48

DESPESAS PRIMÁRIAS	DOTAÇÃO ATUALIZADA	ATE O BIMESTRE					
		DESPESAS EMPENHADAS	DESPESAS LIQUIDADAS	DESPESAS PAGAS (a)	RESTOS A PAGAR PROCESSADOS PAGOS (b)	RESTOS A PAGAR NÃO PROCESSADOS	
						LIQUIDADOS	PAGOS (c)
DESPESAS CORRENTES (XIII)	1.600.000,00	1.387.270,24	913.891,15	875.141,38	66.888,99	36.411,89	31.911,89
Pessoal e Encargos Sociais	792.000,00	753.388,56	565.816,80	565.816,80	18.184,63	158,55	158,55
Juros e Encargos da Dívida (XIV)	-	-	-	-	-	-	-
Outras Despesas Correntes	808.000,00	633.881,68	348.074,35	309.324,58	48.704,36	36.253,34	31.753,34
DESPESAS PRIMÁRIAS CORRENTES (XV) = (XIII - XIV)	1.600.000,00	1.387.270,24	913.891,15	875.141,38	66.888,99	36.411,89	31.911,89
DESPESAS DE CAPITAL (XVI)	700.000,00	29.050,00	13.650,00	13.650,00	-	-	-
Investimentos	700.000,00	29.050,00	13.650,00	13.650,00	-	-	-
Inversões Financeiras	-	-	-	-	-	-	-
Concessão de Empréstimos e Financiamentos (XVII)	-	-	-	-	-	-	-
Aquisição de Título de Capital já Integralizado (XVIII)	-	-	-	-	-	-	-
Aquisição de Título de Crédito (XIX)	-	-	-	-	-	-	-
Demais Inversões Financeiras	-	-	-	-	-	-	-
Amortização da Dívida (XX)	-	-	-	-	-	-	-
DESPESAS PRIMÁRIAS DE CAPITAL (XXI)-(XVI-XVII-XVIII-XIX-XX)	700.000,00	29.050,00	13.650,00	13.650,00	-	-	-
RESERVA DE CONTINGÊNCIA (XXII)	-	-	-	-	-	-	-
DESPESA PRIMÁRIA TOTAL (XXIII)=(XV+XXI+XXII)	2.300.000,00	1.416.320,24	927.541,15	888.791,38	66.888,99	36.411,89	31.911,89
RESULTADO PRIMÁRIO (XXIV) = (XIIa)-(XXIIIa+XXIIIb+XXIIIc)				84.066,22			

META FISCAL PARA O RESULTADO PRIMARIO	VALOR CORRENTE
Meta fixada no Anexo de Metas Fiscais da LDO para o exercício de referência	-

JUROS NOMINAIS	VALOR INCORRIDO
JUROS, ENCARGOS E VARIAÇÕES MONETÁRIAS ATIVOS (XXV)	34,06
JUROS, ENCARGOS E VARIAÇÕES MONETÁRIAS PASSIVOS (XXVI)	-

RESULTADO NOMINAL - Acima da Linha (XXVII)=(XXIV)+(XXV-XXVI)	84.100,28
---	------------------

META FISCAL PARA O RESULTADO NOMINAL	VALOR CORRENTE
Meta fixada no Anexo de Metas Fiscais da LDO para o exercício de referência	-

CÁLCULO DO RESULTADO NOMINAL	ABAIXO DA LINHA	
	SALDO	
	Em 31/Dez/ <Exercício Anterior> (a)	Até o <Bimestre> (b)
DÍVIDA CONSOLIDADA (XXVIII)		
DEDUÇÕES (XXIX)		
Disponibilidade de Caixa	-	73.381,54
Disponibilidade de Caixa Bruta	-	73.381,54
(-) Restos a Pagar Processados (XXX)	7.282,50	82.857,19
Demais Haveres Financeiros	71.864,64	9.475,65
DÍVIDA CONSOLIDADA LÍQUIDA (XXXI) = (XXVIII - XXIX)	-	73.381,54
RESULTADO NOMINAL - Abaixo da Linha (XXXII) = (XXXIa - XXXIb)	73.381,54	

AJUSTE METODOLÓGICO	Até o <Bimestre>
VARIÇÃO SALDO RPP = (XXXIII) - (XXXa - XXXb)	62.388,99
RECEITA DE ALIENAÇÃO DE INVESTIMENTOS PERMANENTES (IX)	
PASSIVOS RECONHECIDOS NA DC (XXXIV)	
VARIÇÃO CAMBIAL (XXXV)	
PAGAMENTO DE PRECATÓRIOS INTEGRANTE DA DC (XXXVI)	
OUTROS AJUSTES (XXXVII)	
RESULTADO NOMINAL AJUSTADO - Abaixo da Linha (XXXVIII) = (XXXII - XXXIII - IX + XXXIV + XXXV - XXXVI + XXXVII)	10.992,55

RESULTADO PRIMÁRIO - Abaixo da Linha (XXXIX) = XXXVIII - (XXV - XXVI)	10.958,49
--	------------------

INFORMAÇÕES ADICIONAIS	PREVISÃO ORÇAMENTÁRIA
SALDO DE EXERCÍCIOS ANTERIORES	
Recursos Arrecadados em Exercícios Anteriores - RPPS	
Supravit Financeiro Utilizado para Abertura e Recabertura de Créditos Adicionais	
RESERVA ORÇAMENTÁRIA DO RPPS	

FONTE: Sistema: Agape. Unidade Responsável: Consórcio Público do Agrgório Central. Emissáo: 06/11/2020.


 MARCELO GOMES MORAES
 PRESIDENTE


 VALDIR PASSOS SANTANA
 FINANÇAS


 LUANA OLIVEIRA SANTOS
 SECRETÁRIA DE CONTROLE INTERNO


 TATYANA DE SOUSA CRUZ
 CONTADORA CRC/SE Nº 7.798

CONSÓRCIO PÚBLICO DO AGRESTE CENTRAL
RELATÓRIO RESUMIDO DA EXECUÇÃO ORÇAMENTÁRIA
DEMONSTRATIVO DOS RESTOS A PAGAR POR PODER E ÓRGÃO
ORÇAMENTOS FISCAL E DA SEGURIDADE SOCIAL
PERÍODO DE REFERÊNCIA: SETEMBRO A OUTUBRO DE 2020

RREO - ANEXO 7 (LRF, art. 53, inciso V)

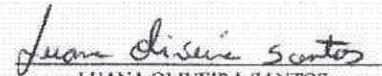
Em Reais


PODER/ÓRGÃO	RESTOS A PAGAR PROCESSADOS E NÃO PROCESSADOS LIQUIDADOS EM EXERCÍCIOS ANTERIORES					RESTOS A PAGAR NÃO PROCESSADOS						Saldo Total
	Inscritos		Pagos	Cancelados	Saldo a pagar	Inscritos		Liquidados	Pagos	Cancelados	Saldo	
	Em Exercícios Anteriores	Em 31 de dezembro de <Exercício Anterior>				Em Exercícios Anteriores	Em 31 de dezembro de <Exercício Anterior>					
(a)	(b)	(c)	(d)	e=(a+b)-(c+d)	(f)	(g)	(h)	(i)	(j)	k=(f+g)-(i+j)	l=(c+k)	
RESTOS A PAGAR (EXCETO INTRA-ORÇAMENTÁRIOS) (I)	-	71.864,64	66.888,99	-	4.975,65	-	37.912,04	36.411,89	31.911,89	0,15	6.000,00	10.975,65
PODER EXECUTIVO		71.864,64	66.888,99		4.975,65		37.912,04	36.411,89	31.911,89	0,15	6.000,00	10.975,65
PODER LEGISLATIVO					-						-	-
RESTOS A PAGAR (INTRA-ORÇAMENTÁRIOS) (II)					-						-	-
TOTAL (III) = (I + II)	-	71.864,64	66.888,99	-	4.975,65	-	37.912,04	36.411,89	31.911,89	0,15	6.000,00	10.975,65

Fonte: Sistema: Ágape, Unidade Responsável: Consórcio Público do Agreste Central, Emissão: 06/11/2020.

MARCELO GOMES MORAES
PRESIDENTE


VALDIR PASSOS SANTANA
FINANÇAS


LUANA OLIVEIRA SANTOS
SECRETÁRIA DE CONTROLE INTERNO


TATYANA DE SOUSA CRUZ
CONTADORA CRC/SE Nº 7.798

CONSÓRCIO PÚBLICO DO AGRESTE CENTRAL
DEMONSTRATIVO SIMPLIFICADO DO RELATÓRIO RESUMIDO DA EXECUÇÃO ORÇAMENTÁRIA
 ORÇAMENTOS FISCAL E DA SEGURIDADE SOCIAL
 PERÍODO DE REFERÊNCIA: SETEMBRO A OUTUBRO DE 2020

RREO - Anexo XIV (LRF, Art. 48)

BALANÇO ORÇAMENTÁRIO	Até o Bimestre
RECEITAS	
Previsão Inicial	2.300.000,00
Previsão Atualizada	2.300.000,00
Receitas Realizadas	1.071.692,54
Déficit Orçamentário	
Saldos de Exercícios Anteriores (Utilizados para Créditos Adicionais)	
DESPESAS	
Dotação Inicial	2.300.000,00
Créditos Adicionais	0,00
Dotação Atualizada	2.300.000,00
Despesas Empenhadas	1.416.320,24
Despesas Liquidadas	927.541,15
Despesas Pagas	888.791,38
Superávit Orçamentário	
DESPESAS POR FUNÇÃO/SUBFUNÇÃO	Até o Bimestre
Despesas Empenhadas	1.416.320,24
Despesas Liquidadas	927.541,15
RECEITA CORRENTE LÍQUIDA - RCL	Até o Bimestre
Receita Corrente Líquida	1.256.256,14
RECEITAS E DESPESAS DOS REGIMES DE PREVIDÊNCIA	Até o Bimestre
Regime Geral de Previdência Social	
Receitas Previdenciárias Realizadas(I)	
Despesas Previdenciárias Liquidadas(II)	
Resultado Previdenciário (III) = (I - II)	
Regime Próprio de Previdência dos Servidores	
Receitas Previdenciárias Realizadas(IV)	
Despesas Previdenciárias Liquidadas(V)	
Resultado Previdenciário (VI) = (IV - V)	

RESULTADOS NOMINAL E PRIMÁRIO	Meta Fixada no Anexo de Metas Fiscais da LDO (a)	Resultado Apurado Até o Bimestre (b)	% em Relação à Meta (b/a)
Resultado Nominal	-	84.100,28	#DIV/0!
Resultado Primário	-	84.066,22	#DIV/0!

RESTOS A PAGAR A PAGAR POR PODER E MINISTÉRIO PÚBLICO	Inscrição	Cancelamento Até o Bimestre	Pagamento até o Bimestre	Saldo a Pagar
RESTOS A PAGAR PROCESSADOS	71.864,64	-	66.888,99	4.975,65
Poder Executivo	71.864,64	-	66.888,99	4.975,65
Poder Legislativo	-	-	-	-
Poder Judiciário	-	-	-	-
Ministério Público	-	-	-	-
RESTOS A PAGAR NÃO-PROCESSADOS	37.912,04	0,15	31.911,89	6.000,00
Poder Executivo	37.912,04	0,15	31.911,89	6.000,00
Poder Legislativo	-	-	-	-
Poder Judiciário	-	-	-	-
Ministério Público	-	-	-	-
TOTAL	109.776,68	0,15	98.800,88	10.975,65


DESPESAS COM MANUTENÇÃO E DESENVOLVIMENTO DO ENSINO	Valor Apurado Até o Bimestre	Limites Constitucionais Anuais	
		% Mínimo a Aplicar no Exercício	% Aplicado Até o Bimestre
Mínimo Anual de <18% / 25%> das Receitas de Impostos na Manutenção e Desenvolvimento do Ensino	#REF!	<18% / 25%>	#REF!
Mínimo Anual de 60% do FUNDEB na Remuneração do Magistério com Ensino Fundamental e Médio	#REF!	0%	-
Mínimo Anual de 60% do FUNDEB na Remuneração do Magistério com Educação Infantil e Ensino Fundamental	#REF!	60%	#REF!
Complementação da União ao FUNDEB		R\$4.500.000,00	-


RECEITAS DE OPERAÇÕES DE CRÉDITO E DESPESAS DE CAPITAL	Valor Apurado Até o Bimestre	Saldo não realizado
Receita de Operação de Crédito		
Despesa de Capital Líquida		

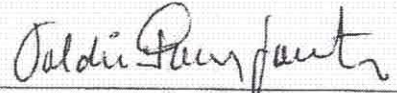
PROJEÇÃO ATUARIAL DOS REGIMES DE PREVIDÊNCIA	Exercício	10º Exercício	20º Exercício	35º Exercício
Regime Geral de Previdência Social	-	-	-	-
Receitas Previdenciárias (I)				
Despesas Previdenciárias (II)				
Resultado Previdenciário (III) = (I - II)				
Regime Próprio de Previdência dos Servidores	-	-	-	-
Receitas Previdenciárias (IV)				
Despesas Previdenciárias (V)				
Resultado Previdenciário (VI) = (IV - V)				

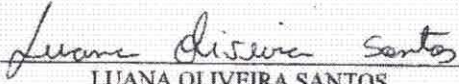
RECEITA DA ALIENAÇÃO DE ATIVOS E APLICAÇÃO DOS RECURSOS	Valor Apurado Até o Bimestre	Saldo a Realizar	
Receita de Capital Resultante da Alienação de Ativos			
Aplicação dos Recursos da Alienação de Ativos			
DESPESAS COM AÇÕES E SERVIÇOS PÚBLICOS DE SAÚDE	Valor apurado Até o Bimestre	Limite Constitucional Anual	
		% Mínimo a Aplicar no Exercício	% Aplicado Até o Bimestre
Despesas com Ações e Serviços Públicos de Saúde executadas com recursos de impostos	#REF!	15%	#REF!
DESPESAS DE CARÁTER CONTINUADO DERIVADAS DE PPP	Valor Apurado no Exercício Corrente		
Total das Despesas / RCL (%)			

PONTE: Sistema: Ágape, Unidade Responsável: Consórcio Público do Agreste Central, Emissão: 06/11/2020.


 MARCELO GOMES MORAES
 PRESIDENTE


 TATYANA DE SOUSA CRUZ
 CONTADORA CRC/SE Nº 7.798


 VALDIR PASSOS SANTANA
 FINANÇAS


 LUANA OLIVEIRA SANTOS
 SECRETÁRIA DE CONTROLE INTERNO