



**ESTADO DE SERGIPE**  
**CONSÓRCIO PÚBLICO DO AGRESTE CENTRAL SERGIPANO**

OFÍCIO N.º


CPAC/SE, 26 DE MAIO DE 2020

**Assunto: Encaminha declaração de publicação do RREO - 2º Bimestre de 2020.**

SENHOR PRESIDENTE,

Em atendimento ao art. 38, inciso XIV da Portaria Interministerial CGU/MF/MP 507/2011, encaminhamos a Declaração de Publicação do Relatório Resumido da Execução Orçamentária do CONSÓRCIO PÚBLICO DO AGRESTE CENTRAL SERGIPANO, relativa ao segundo bimestre do ano de 2020.

Atenciosamente,

  
MARCELO GOMES MORAES  
PRESIDENTE  
CPF: 532.553.215-49

**Exmo. Sr.**  
**Dr. LUIZ AUGUSTO CARVALHO RIBEIRO**  
**DD. Conselheiro Presidente do Tribunal de Contas do Estado**  
**Aracaju/SE**




**ESTADO DE SERGIPE**  
**CONSÓRCIO PÚBLICO DO AGRESTE CENTRAL SERGIPANO**

**DECLARAÇÃO DE PUBLICAÇÃO DO RELATÓRIO RESUMIDO DA EXECUÇÃO  
ORÇAMENTÁRIA**

Declaro, sob as penas da Lei, que o Relatório Resumido da Execução Orçamentária da Autarquia intermunicipal CONSÓRCIO PÚBLICO DO AGRESTE CENTRAL SERGIPANO, relativo ao segundo bimestre do ano de 2020, foi publicado com afixação no mural de avisos desta Autarquia intermunicipal, nesta data e disponibilizados na internet em atendimento aos requisitos disposto nos arts. 52 e 53 da Lei Complementar nº 101, de 4 de maio de 2000.

Ribeirópolis, 26 de maio de 2020

  
MARCELO GOMES MORAES  
PRESIDENTE  
CPF: 532.553.215-49

CONSÓRCIO PÚBLICO DO AGRESTE CENTRAL  
RELATÓRIO RESUMIDO DA EXECUÇÃO ORÇAMENTÁRIA  
**BALANÇO ORÇAMENTÁRIO**  
ORÇAMENTOS FISCAL E DA SEGURIDADE SOCIAL  
PERÍODO DE REFERÊNCIA: MARÇO A ABRIL DE 2020

RREO - Anexo 1 (LRF, Art. 52, inciso I, alíneas "a" e "b" do inciso II e §1º)

RECEITAS	PREVISÃO INICIAL	PREVISÃO ATUALIZADA (a)	RECEITAS REALIZADAS				SALDO (a-c)
			No Bimestre (b)	% (b/a)	Até o Bimestre (c)	% (c/a)	
<b>RECEITAS (EXCETO INTRA-ORÇAMENTÁRIAS) (I)</b>	<b>2.300.000,00</b>	<b>2.300.000,00</b>	<b>229.934,29</b>	<b>10%</b>	<b>457.372,68</b>	<b>20%</b>	<b>1.842.627,32</b>
<b>RECEITAS CORRENTES</b>	<b>1.779.000,00</b>	<b>1.779.000,00</b>	<b>229.934,29</b>	<b>13%</b>	<b>457.372,68</b>	<b>26%</b>	<b>1.321.627,32</b>
<b>IMPOSTOS, TAXAS E CONTRIBUIÇÕES DE MELHORIA</b>	<b>0,00</b>	<b>0,00</b>	<b>0,00</b>	<b>#DIV/0!</b>	<b>0,00</b>	<b>#DIV/0!</b>	<b>0,00</b>
Impostos	0,00	0,00	0,00	#DIV/0!	0,00	#DIV/0!	0,00
Taxas	0,00	0,00	0,00	#DIV/0!	0,00	#DIV/0!	0,00
Contribuição de Melhoria	0,00	0,00	0,00	#DIV/0!	0,00	#DIV/0!	0,00
<b>RECEITA DE CONTRIBUIÇÕES</b>	<b>0,00</b>	<b>0,00</b>	<b>0,00</b>	<b>#DIV/0!</b>	<b>0,00</b>	<b>#DIV/0!</b>	<b>0,00</b>
Contribuições Sociais	0,00	0,00	0,00	#DIV/0!	0,00	#DIV/0!	0,00
Contribuições Econômicas	0,00	0,00	0,00	#DIV/0!	0,00	#DIV/0!	0,00
Contribuição para Custeio de Iluminação Pública	0,00	0,00	0,00	#DIV/0!	0,00	#DIV/0!	0,00
Contribuições para Entidades Privadas	0,00	0,00	0,00	#DIV/0!	0,00	#DIV/0!	0,00
<b>RECEITA PATRIMONIAL</b>	<b>5.000,00</b>	<b>5.000,00</b>	<b>2,21</b>	<b>0%</b>	<b>8,11</b>	<b>0%</b>	<b>4.991,89</b>
Exploração do Patrimônio Imobiliário	0,00	0,00	0,00	#DIV/0!	0,00	#DIV/0!	0,00
Valores Mobiliários	5.000,00	5.000,00	2,21	0%	8,11	0%	4.991,89
Delegação de Serviços Públicos Mediante Concessão	0,00	0,00	0,00	#DIV/0!	0,00	#DIV/0!	0,00
Exploração de Recursos Naturais	0,00	0,00	0,00	#DIV/0!	0,00	#DIV/0!	0,00
Exploração de Patrimônio Intangível	0,00	0,00	0,00	#DIV/0!	0,00	#DIV/0!	0,00
Cessão de Direitos	0,00	0,00	0,00	#DIV/0!	0,00	#DIV/0!	0,00
Demais Receitas Patrimoniais	0,00	0,00	0,00	#DIV/0!	0,00	#DIV/0!	0,00
<b>RECEITA AGROPECUÁRIA</b>	<b>0,00</b>	<b>0,00</b>	<b>0,00</b>	<b>#DIV/0!</b>	<b>0,00</b>	<b>#DIV/0!</b>	<b>0,00</b>
Outras Receitas Agropecuárias	0,00	0,00	0,00	#DIV/0!	0,00	#DIV/0!	0,00
<b>RECEITA INDUSTRIAL</b>	<b>0,00</b>	<b>0,00</b>	<b>0,00</b>	<b>#DIV/0!</b>	<b>0,00</b>	<b>#DIV/0!</b>	<b>0,00</b>
Outras Receitas Industriais	0,00	0,00	0,00	#DIV/0!	0,00	#DIV/0!	0,00
<b>RECEITA DE SERVIÇOS</b>	<b>0,00</b>	<b>0,00</b>	<b>0,00</b>	<b>#DIV/0!</b>	<b>0,00</b>	<b>#DIV/0!</b>	<b>0,00</b>
Serviços Administrativos e Comerciais Gerais	0,00	0,00	0,00	#DIV/0!	0,00	#DIV/0!	0,00
Serviços Referente à Navegação e ao Transporte	0,00	0,00	0,00	#DIV/0!	0,00	#DIV/0!	0,00
Serviços e Atividades Referente à Saúde	0,00	0,00	0,00	#DIV/0!	0,00	#DIV/0!	0,00
Serviços e Atividades Financeiras	0,00	0,00	0,00	#DIV/0!	0,00	#DIV/0!	0,00
Outros Serviços	0,00	0,00	0,00	#DIV/0!	0,00	#DIV/0!	0,00
<b>TRANSFERÊNCIAS CORRENTES</b>	<b>1.774.000,00</b>	<b>1.774.000,00</b>	<b>229.932,08</b>	<b>13%</b>	<b>457.364,57</b>	<b>26%</b>	<b>1.316.635,43</b>
Transferências da União e de suas Entidades	0,00	0,00	0,00	#DIV/0!	0,00	#DIV/0!	0,00
Transferências do Estado e suas Entidades	0,00	0,00	0,00	#DIV/0!	0,00	#DIV/0!	0,00
Transferências de Instituições Privadas	1.774.000,00	1.774.000,00	229.932,08	13%	457.364,57	26%	1.316.635,43
Transferências do Exterior	0,00	0,00	0,00	#DIV/0!	0,00	#DIV/0!	0,00
Transferências de Pessoas Físicas	0,00	0,00	0,00	#DIV/0!	0,00	#DIV/0!	0,00
Transferências de Outras Instituições Públicas	0,00	0,00	0,00	#DIV/0!	0,00	#DIV/0!	0,00
Transferências de Pessoas Físicas	0,00	0,00	0,00	#DIV/0!	0,00	#DIV/0!	0,00
Transferências Provenientes de Depósitos não Ident.	0,00	0,00	0,00	#DIV/0!	0,00	#DIV/0!	0,00
<b>OUTRAS RECEITAS CORRENTES</b>	<b>0,00</b>	<b>0,00</b>	<b>0,00</b>	<b>#DIV/0!</b>	<b>0,00</b>	<b>#DIV/0!</b>	<b>0,00</b>
Multas Administrativas, Contratuais e Judiciais	0,00	0,00	0,00	#DIV/0!	0,00	#DIV/0!	0,00
Indenizações e Restituições	0,00	0,00	0,00	#DIV/0!	0,00	#DIV/0!	0,00
Bens, Direitos e Valores Incorporados ao Patrimônio	0,00	0,00	0,00	#DIV/0!	0,00	#DIV/0!	0,00
Demais Receitas Correntes	0,00	0,00	0,00	#DIV/0!	0,00	#DIV/0!	0,00

<b>RECEITAS DE CAPITAL</b>	<b>521.000,00</b>	<b>521.000,00</b>	<b>0,00</b>	<b>0%</b>	<b>0,00</b>	<b>0%</b>	<b>521.000,00</b>
<b>OPERAÇÕES DE CRÉDITO</b>	<b>0,00</b>	<b>0,00</b>	<b>0,00</b>	<b>#DIV/0!</b>	<b>0,00</b>	<b>#DIV/0!</b>	<b>0,00</b>
Operações de Crédito - Mercado Interno	0,00	0,00	0,00	#DIV/0!	0,00	#DIV/0!	0,00
Operações de Crédito - Mercado Externo	0,00	0,00	0,00	#DIV/0!	0,00	#DIV/0!	0,00
<b>ALIENAÇÃO DE BENS</b>	<b>0,00</b>	<b>0,00</b>	<b>0,00</b>	<b>#DIV/0!</b>	<b>0,00</b>	<b>#DIV/0!</b>	<b>0,00</b>
Alienação de Bens Móveis	0,00	0,00	0,00	#DIV/0!	0,00	#DIV/0!	0,00
Alienação de Bens Imóveis	0,00	0,00	0,00	#DIV/0!	0,00	#DIV/0!	0,00
<b>AMORTIZAÇÕES DE EMPRÉSTIMOS</b>	<b>0,00</b>	<b>0,00</b>	<b>0,00</b>	<b>#DIV/0!</b>	<b>0,00</b>	<b>#DIV/0!</b>	<b>0,00</b>
<b>TRANSFERÊNCIAS DE CAPITAL</b>	<b>521.000,00</b>	<b>521.000,00</b>	<b>0,00</b>	<b>0%</b>	<b>0,00</b>	<b>0%</b>	<b>521.000,00</b>
Transferências da União e de suas Entidades	0,00	0,00	0,00	#DIV/0!	0,00	#DIV/0!	0,00
Transferências do Estado e suas Entidades	521.000,00	521.000,00	0,00	0%	0,00	0%	521.000,00
Transferências de Instituições Privadas	0,00	0,00	0,00	#DIV/0!	0,00	#DIV/0!	0,00
Transferências do Exterior	0,00	0,00	0,00	#DIV/0!	0,00	#DIV/0!	0,00
Transferências de Pessoas Físicas	0,00	0,00	0,00	#DIV/0!	0,00	#DIV/0!	0,00
Transferências de Outras Instituições Públicas	0,00	0,00	0,00	#DIV/0!	0,00	#DIV/0!	0,00
Transferências de Pessoas Físicas	0,00	0,00	0,00	#DIV/0!	0,00	#DIV/0!	0,00
Transferências Provenientes de Depósitos não Ident.	0,00	0,00	0,00	#DIV/0!	0,00	#DIV/0!	0,00
<b>OUTRAS RECEITAS DE CAPITAL</b>	<b>0,00</b>	<b>0,00</b>	<b>0,00</b>	<b>#DIV/0!</b>	<b>0,00</b>	<b>#DIV/0!</b>	<b>0,00</b>
Integralização do Capital Social	0,00	0,00	0,00	#DIV/0!	0,00	#DIV/0!	0,00
Remuneração das Disponibilidades do Tesouro	0,00	0,00	0,00	#DIV/0!	0,00	#DIV/0!	0,00
Resgate de Títulos do Tesouro	0,00	0,00	0,00	#DIV/0!	0,00	#DIV/0!	0,00
Demais Receitas de Capital	0,00	0,00	0,00	#DIV/0!	0,00	#DIV/0!	0,00
<b>RECEITAS (INTRA-ORÇAMENTÁRIAS) (II)</b>	<b>0,00</b>	<b>0,00</b>	<b>0,00</b>	<b>#DIV/0!</b>	<b>0,00</b>	<b>#DIV/0!</b>	<b>0,00</b>
<b>SUBTOTAL DAS RECEITAS (III) = (I + II)</b>	<b>2.300.000,00</b>	<b>2.300.000,00</b>	<b>229.934,29</b>	<b>10%</b>	<b>457.372,68</b>	<b>20%</b>	<b>1.842.627,32</b>
<b>OPERAÇÕES DE CRÉDITO / REFINANCIAMENTO (IV)</b>	<b>0,00</b>	<b>0,00</b>	<b>0,00</b>	<b>#DIV/0!</b>	<b>0,00</b>	<b>#DIV/0!</b>	<b>0,00</b>
<b>Operações de Crédito - Mercado Interno</b>	<b>0,00</b>	<b>0,00</b>	<b>0,00</b>	<b>#DIV/0!</b>	<b>0,00</b>	<b>#DIV/0!</b>	<b>0,00</b>
Mobiliária	0,00	0,00	0,00	#DIV/0!	0,00	#DIV/0!	0,00
Contratual	0,00	0,00	0,00	#DIV/0!	0,00	#DIV/0!	0,00
<b>Operações de Crédito - Mercado Externo</b>	<b>0,00</b>	<b>0,00</b>	<b>0,00</b>	<b>#DIV/0!</b>	<b>0,00</b>	<b>#DIV/0!</b>	<b>0,00</b>
Mobiliária	0,00	0,00	0,00	#DIV/0!	0,00	#DIV/0!	0,00
Contratual	0,00	0,00	0,00	#DIV/0!	0,00	#DIV/0!	0,00
<b>SUBTOTAL COM REFINANCIAMENTO (V) = (III + IV)</b>	<b>2.300.000,00</b>	<b>2.300.000,00</b>	<b>229.934,29</b>	<b>10%</b>	<b>457.372,68</b>	<b>20%</b>	<b>1.842.627,32</b>
<b>DÉFICIT (VI)</b>	<b>0,00</b>	<b>0,00</b>	<b>0,00</b>	<b>#DIV/0!</b>	<b>0,00</b>	<b>#DIV/0!</b>	<b>0,00</b>
<b>TOTAL (VII) = (V + VI)</b>	<b>2.300.000,00</b>	<b>2.300.000,00</b>	<b>229.934,29</b>	<b>10%</b>	<b>457.372,68</b>	<b>20%</b>	<b>1.842.627,32</b>
<b>SALDOS DE EXERCÍCIOS ANTERIORES</b>	<b>-</b>	<b>-</b>	<b>-</b>	<b>-</b>	<b>-</b>	<b>-</b>	<b>-</b>
Recursos Arrecadados em Exercícios Anteriores - RPPS	-	-	-	-	-	-	-
Superávit Financeiro Utilizado para Créditos Adicionais	-	-	-	-	-	-	-



DESPESAS	DOTAÇÃO INICIAL (d)	DOTAÇÃO ATUALIZADA (f)	DESPESAS EMPENHADAS		SALDO (f-g)	DESPESAS LIQUIDADAS		SALDO (f-h)	DESPESAS PAGAS ATÉ O BIMESTRE (i)	INSCRITAS EM RESTOS A PAGAR NÃO PROCESSADOS <sup>1</sup> (g-h) <sup>1</sup>
			No Bimestre	Até o Bimestre (g)		No Bimestre	Até o Bimestre (h)			
<b>DESPESAS (EXCETO INTRA-ORÇAMENTÁRIAS) (VIII)</b>	<b>2.300.000,00</b>	<b>2.300.000,00</b>	<b>48.349,19</b>	<b>1.354.630,44</b>	<b>945.369,56</b>	<b>205.720,54</b>	<b>373.329,02</b>	<b>1.926.670,98</b>	<b>361.167,93</b>	
<b>DESPESAS CORRENTES</b>	<b>1.503.000,00</b>	<b>1.563.000,00</b>	<b>48.349,19</b>	<b>1.327.680,44</b>	<b>235.319,56</b>	<b>205.720,54</b>	<b>368.379,02</b>	<b>1.194.620,98</b>	<b>356.217,93</b>	
PESSOAL E ENCARGOS SOCIAIS	767.000,00	792.000,00	31.295,00	756.913,95	35.086,05	131.581,13	238.374,08	553.625,92	238.374,08	
JUROS E ENCARGOS DA DÍVIDA	0,00	0,00	0,00	0,00	0,00	0,00	0,00	0,00	0,00	
OUTRAS DESPESAS CORRENTES	736.000,00	771.000,00	17.054,19	570.766,49	200.233,51	74.139,41	130.004,94	640.995,06	117.843,85	
<b>DESPESAS DE CAPITAL</b>	<b>797.000,00</b>	<b>737.000,00</b>	<b>0,00</b>	<b>26.950,00</b>	<b>710.050,00</b>	<b>0,00</b>	<b>4.950,00</b>	<b>732.050,00</b>	<b>4.950,00</b>	
INVESTIMENTOS	797.000,00	737.000,00	0,00	26.950,00	710.050,00	0,00	4.950,00	732.050,00	4.950,00	
INVERSÕES FINANCEIRAS	0,00	0,00	0,00	0,00	0,00	0,00	0,00	0,00	0,00	
AMORTIZAÇÃO DA DÍVIDA	0,00	0,00	0,00	0,00	0,00	0,00	0,00	0,00	0,00	
RESERVA DE CONTINGÊNCIA	0,00	0,00	0,00	0,00	0,00	0,00	0,00	0,00	0,00	
<b>DESPESAS (INTRA-ORÇAMENTÁRIAS) (IX)</b>	<b>0,00</b>	<b>0,00</b>	<b>0,00</b>	<b>0,00</b>	<b>0,00</b>	<b>0,00</b>	<b>0,00</b>	<b>0,00</b>	<b>0,00</b>	
<b>SUBTOTAL DAS DESPESAS (X) = (VIII + IX)</b>	<b>2.300.000,00</b>	<b>2.300.000,00</b>	<b>48.349,19</b>	<b>1.354.630,44</b>	<b>945.369,56</b>	<b>205.720,54</b>	<b>373.329,02</b>	<b>1.926.670,98</b>	<b>361.167,93</b>	
<b>AMORTIZAÇÃO DA DÍV. / REFINANCIAMENTO (XI)</b>	<b>0,00</b>	<b>0,00</b>	<b>0,00</b>	<b>0,00</b>	<b>0,00</b>	<b>0,00</b>	<b>0,00</b>	<b>0,00</b>	<b>0,00</b>	
<b>Amortização da Dívida Interna</b>	<b>0,00</b>	<b>0,00</b>	<b>0,00</b>	<b>0,00</b>	<b>0,00</b>	<b>0,00</b>	<b>0,00</b>	<b>0,00</b>	<b>0,00</b>	
Dívida Mobiliária	0,00	0,00	0,00	0,00	0,00	0,00	0,00	0,00	0,00	
Outras Dívidas	0,00	0,00	0,00	0,00	0,00	0,00	0,00	0,00	0,00	
<b>Amortização da Dívida Externa</b>	<b>0,00</b>	<b>0,00</b>	<b>0,00</b>	<b>0,00</b>	<b>0,00</b>	<b>0,00</b>	<b>0,00</b>	<b>0,00</b>	<b>0,00</b>	
Dívida Mobiliária	0,00	0,00	0,00	0,00	0,00	0,00	0,00	0,00	0,00	
Outras Dívidas	0,00	0,00	0,00	0,00	0,00	0,00	0,00	0,00	0,00	
<b>SUBTOTAL C/ REFINANCIAMENTO (XII) = (X + XI)</b>	<b>2.300.000,00</b>	<b>2.300.000,00</b>	<b>48.349,19</b>	<b>1.354.630,44</b>	<b>945.369,56</b>	<b>205.720,54</b>	<b>373.329,02</b>	<b>1.926.670,98</b>	<b>361.167,93</b>	
<b>SUPERÁVIT (XIII)</b>	<b>-</b>	<b>-</b>	<b>-</b>	<b>-</b>	<b>-</b>	<b>-</b>	<b>-</b>	<b>-</b>	<b>-</b>	
<b>TOTAL (XIV) = (XII + XIII)</b>	<b>2.300.000,00</b>	<b>2.300.000,00</b>	<b>48.349,19</b>	<b>1.354.630,44</b>	<b>945.369,56</b>	<b>205.720,54</b>	<b>373.329,02</b>	<b>1.926.670,98</b>	<b>361.167,93</b>	<b>981.301,42</b>

FONTE: Sistema: Ágape, Unidade Responsável: Consórcio Público do Agreste Central, Emissão: 12/03/2020.

<sup>1</sup> Essa coluna poderá ser apresentada somente no último bimestre

MARCELO GOMES MORAES  
PRESIDENTE

TATYANA DE SOUSA CRUZ  
CONTADOR(A) CRC/SE Nº 7.798

CAIQUE GABRIEL DANTAS DE SOUZA  
FINANÇAS

LUANA OLIVEIRA SANTOS  
SECRETÁRIA DE CONTROLE INTERNO

CONSÓRCIO PÚBLICO DO AGRESTE CENTRAL  
RELATÓRIO RESUMIDO DA EXECUÇÃO ORÇAMENTÁRIA  
**DEMONSTRATIVO DA EXECUÇÃO DAS DESPESAS POR FUNÇÃO/SUBFUNÇÃO**  
ORÇAMENTOS FISCAL E DA SEGURIDADE SOCIAL  
PERÍODO DE REFERÊNCIA: MARÇO A ABRIL DE 2020

RREO - Anexo 2 (LRF, Art. 52, inciso II, alínea "c")

FUNÇÃO/SUBFUNÇÃO	DOTAÇÃO INICIAL	DOTAÇÃO ATUALIZADA (a)	DESPESAS EMPENHADAS			SALDO c = (a-b)	DESPESAS LIQUIDADAS			SALDO e = (a-d)	Em Reais
			No Bimestre	Até o Bimestre (b)	%		No Bimestre	Até o Bimestre (d)	%		INSCRITAS EM RESTOS A PAGAR NÃO PROCESSADOS <sup>1</sup> (b-d)
<b>DESPESAS (EXCETO INTRA-ORÇAMENTÁRIAS) (I)</b>	<b>2.300.000,00</b>	<b>2.300.000,00</b>	<b>48.349,19</b>	<b>1.354.630,44</b>	<b>100%</b>	<b>945.369,56</b>	<b>205.720,54</b>	<b>373.329,02</b>	<b>100%</b>	<b>1.926.670,98</b>	<b>981.301,42</b>
<b>LEGISLATIVA</b>	-	-	-	-	<b>0%</b>	-	-	-	<b>0%</b>	-	-
Ação Legislativa	-	-	-	-	0%	-	-	-	0%	-	-
Controle Externo	-	-	-	-	0%	-	-	-	0%	-	-
Demais Subfunções	-	-	-	-	0%	-	-	-	0%	-	-
<b>JUDICIÁRIA</b>	-	-	-	-	<b>0%</b>	-	-	-	<b>0%</b>	-	-
Ação Judiciária	-	-	-	-	0%	-	-	-	0%	-	-
Defesa do Interesse Público no Processo Judiciário	-	-	-	-	0%	-	-	-	0%	-	-
Demais Subfunções	-	-	-	-	0%	-	-	-	0%	-	-
<b>ESSENCIAL A JUSTIÇA</b>	-	-	-	-	<b>0%</b>	-	-	-	<b>0%</b>	-	-
Defesa da Ordem Jurídica	-	-	-	-	0%	-	-	-	0%	-	-
Representação Judicial e Extrajudicial	-	-	-	-	0%	-	-	-	0%	-	-
Demais Subfunções	-	-	-	-	0%	-	-	-	0%	-	-
<b>ADMINISTRAÇÃO</b>	-	-	-	-	<b>0%</b>	-	-	-	<b>0%</b>	-	-
Planejamento e Orçamento	-	-	-	-	0%	-	-	-	0%	-	-
Administração Geral	-	-	-	-	0%	-	-	-	0%	-	-
Administração Financeira	-	-	-	-	0%	-	-	-	0%	-	-
Controle Interno	-	-	-	-	0%	-	-	-	0%	-	-
Normatização e Fiscalização	-	-	-	-	0%	-	-	-	0%	-	-
Tecnologia da Informação	-	-	-	-	0%	-	-	-	0%	-	-
Ordenamento Territorial	-	-	-	-	0%	-	-	-	0%	-	-
Formação de Recursos Humanos	-	-	-	-	0%	-	-	-	0%	-	-
Administração de Receitas	-	-	-	-	0%	-	-	-	0%	-	-
Administração de Concessões	-	-	-	-	0%	-	-	-	0%	-	-
Comunicação Social	-	-	-	-	0%	-	-	-	0%	-	-
Demais Subfunções	-	-	-	-	0%	-	-	-	0%	-	-
<b>DEFESA NACIONAL</b>	-	-	-	-	<b>0%</b>	-	-	-	<b>0%</b>	-	-
Defesa Aérea	-	-	-	-	0%	-	-	-	0%	-	-
Defesa Naval	-	-	-	-	0%	-	-	-	0%	-	-
Defesa Terrestre	-	-	-	-	0%	-	-	-	0%	-	-
Demais Subfunções	-	-	-	-	0%	-	-	-	0%	-	-
<b>SEGURANÇA PÚBLICA</b>	-	-	-	-	<b>0%</b>	-	-	-	<b>0%</b>	-	-
Policimento	-	-	-	-	0%	-	-	-	0%	-	-
Defesa Civil	-	-	-	-	0%	-	-	-	0%	-	-
Informação e Inteligência	-	-	-	-	0%	-	-	-	0%	-	-
Demais Subfunções	-	-	-	-	0%	-	-	-	0%	-	-
<b>RELAÇÕES EXTERIORES</b>	-	-	-	-	<b>0%</b>	-	-	-	<b>0%</b>	-	-
Relações Diplomáticas	-	-	-	-	0%	-	-	-	0%	-	-
Cooperação Internacional	-	-	-	-	0%	-	-	-	0%	-	-
Demais Subfunções	-	-	-	-	0%	-	-	-	0%	-	-
<b>ASSISTÊNCIA SOCIAL</b>	-	-	-	-	<b>0%</b>	-	-	-	<b>0%</b>	-	-
Assistência ao Idoso	-	-	-	-	0%	-	-	-	0%	-	-
Assistência ao Portador de Deficiência	-	-	-	-	0%	-	-	-	0%	-	-
Assistência à Criança e ao Adolescente	-	-	-	-	0%	-	-	-	0%	-	-
Assistência Comunitária	-	-	-	-	0%	-	-	-	0%	-	-
Demais Subfunções	-	-	-	-	0%	-	-	-	0%	-	-

<b>PREVIDÊNCIA SOCIAL</b>	-	-	-	-	<b>0%</b>	-	-	-	<b>0%</b>	-	-
Previdência Básica					0%	-	-	-	0%	-	-
Previdência do Regime Estatutário					0%	-	-	-	0%	-	-
Previdência Complementar					0%	-	-	-	0%	-	-
Previdência Especial					0%	-	-	-	0%	-	-
Demais Subfunções					0%	-	-	-	0%	-	-
<b>SAÚDE</b>	-	-	-	-	<b>0%</b>	-	-	-	<b>0%</b>	-	-
Atenção Básica					0%	-	-	-	0%	-	-
Assistência Hospitalar e Ambulatorial					0%	-	-	-	0%	-	-
Suporte Profilático e Terapêutico					0%	-	-	-	0%	-	-
Vigilância Sanitária					0%	-	-	-	0%	-	-
Vigilância Epidemiológica					0%	-	-	-	0%	-	-
Alimentação e Nutrição					0%	-	-	-	0%	-	-
Demais Subfunções					0%	-	-	-	0%	-	-
<b>TRABALHO</b>	-	-	-	-	<b>0%</b>	-	-	-	<b>0%</b>	-	-
Proteção e Benefícios ao Trabalhador					0%	-	-	-	0%	-	-
Relações de Trabalho					0%	-	-	-	0%	-	-
Empregabilidade					0%	-	-	-	0%	-	-
Fomento ao Trabalho					0%	-	-	-	0%	-	-
Demais Subfunções					0%	-	-	-	0%	-	-
<b>EDUCAÇÃO</b>	-	-	-	-	<b>0%</b>	-	-	-	<b>0%</b>	-	-
Ensino Fundamental					0%	-	-	-	0%	-	-
Ensino Médio					0%	-	-	-	0%	-	-
Ensino Profissional					0%	-	-	-	0%	-	-
Ensino Superior					0%	-	-	-	0%	-	-
Educação Infantil					0%	-	-	-	0%	-	-
Educação de Jovens e Adultos					0%	-	-	-	0%	-	-
Educação Especial					0%	-	-	-	0%	-	-
Demais Subfunções					0%	-	-	-	0%	-	-
<b>CULTURA</b>	-	-	-	-	<b>0%</b>	-	-	-	<b>0%</b>	-	-
Patrimônio Histórico, Artístico e Arqueológico					0%	-	-	-	0%	-	-
Difusão Cultural					0%	-	-	-	0%	-	-
Demais Subfunções					0%	-	-	-	0%	-	-
<b>DIREITOS DA CIDADANIA</b>	-	-	-	-	<b>0%</b>	-	-	-	<b>0%</b>	-	-
Custódia e Reintegração Social					0%	-	-	-	0%	-	-
Direitos Individuais, Coletivos e Difusos					0%	-	-	-	0%	-	-
Assistência aos Povos Indígenas					0%	-	-	-	0%	-	-
Demais Subfunções					0%	-	-	-	0%	-	-
<b>URBANISMO</b>	-	-	-	-	<b>0%</b>	-	-	-	<b>0%</b>	-	-
Infra-Estrutura Urbana					0%	-	-	-	0%	-	-
Serviços Urbanos					0%	-	-	-	0%	-	-
Transportes Coletivos Urbanos					0%	-	-	-	0%	-	-
Demais Subfunções					0%	-	-	-	0%	-	-
<b>HABITAÇÃO</b>	-	-	-	-	<b>0%</b>	-	-	-	<b>0%</b>	-	-
Habitação Rural					0%	-	-	-	0%	-	-
Habitação Urbana					0%	-	-	-	0%	-	-
Demais Subfunções					0%	-	-	-	0%	-	-
<b>SANEAMENTO</b>	<b>2.300.000,00</b>	<b>2.300.000,00</b>	<b>48.349,19</b>	<b>1.354.630,44</b>	<b>100%</b>	<b>945.369,56</b>	<b>205.720,54</b>	<b>373.329,02</b>	<b>100%</b>	<b>1.926.670,98</b>	<b>981.301,42</b>
Saneamento Básico Rural					0%	-	-	-	0%	-	-
Saneamento Básico Urbano	2.300.000,00	2.300.000,00	48.349,19	1.354.630,44	100%	945.369,56	205.720,54	373.329,02	100%	1.926.670,98	981.301,42
Demais Subfunções					0%	-	-	-	0%	-	-
<b>GESTÃO AMBIENTAL</b>	-	-	-	-	<b>0%</b>	-	-	-	<b>0%</b>	-	-
Preservação e Conservação Ambiental					0%	-	-	-	0%	-	-
Controle Ambiental					0%	-	-	-	0%	-	-
Recuperação de Áreas Degradadas					0%	-	-	-	0%	-	-
Recursos Hídricos					0%	-	-	-	0%	-	-
Meteorologia					0%	-	-	-	0%	-	-
Demais Subfunções					0%	-	-	-	0%	-	-

*[Handwritten signatures and initials in blue ink]*



<b>CIÊNCIA E TECNOLOGIA</b>	-	-	-	-	0%	-	-	-	0%	-	-
Desenvolvimento Científico					0%				0%		
Desenvolvimento Tecnológico e Engenharia					0%				0%		
Difusão do Conhecimento Científico e Tecnológico					0%				0%		
Demais Subfunções					0%				0%		
<b>AGRICULTURA</b>	-	-	-	-	0%	-	-	-	0%	-	-
Promoção da Produção Vegetal					0%				0%		
Promoção da Produção Animal					0%				0%		
Defesa Sanitária Vegetal					0%				0%		
Defesa Sanitária Animal					0%				0%		
Abastecimento					0%				0%		
Extensão Rural					0%				0%		
Irrigação					0%				0%		
Demais Subfunções					0%				0%		
<b>ORGANIZAÇÃO AGRÁRIA</b>	-	-	-	-	0%	-	-	-	0%	-	-
Reforma Agrária					0%				0%		
Colonização					0%				0%		
<b>INDÚSTRIA</b>	-	-	-	-	0%	-	-	-	0%	-	-
Promoção Industrial					0%				0%		
Produção Industrial					0%				0%		
Mineração					0%				0%		
Propriedade Industrial					0%				0%		
Normalização e Qualidade					0%				0%		
Demais Subfunções					0%				0%		
<b>COMÉRCIO E SERVIÇOS</b>	-	-	-	-	0%	-	-	-	0%	-	-
Promoção Comercial					0%				0%		
Comercialização					0%				0%		
Comércio Exterior					0%				0%		
Serviços Financeiros					0%				0%		
Turismo					0%				0%		
Demais Subfunções					0%				0%		
<b>COMUNICAÇÕES</b>	-	-	-	-	0%	-	-	-	0%	-	-
Comunicações Postais					0%				0%		
Telecomunicações					0%				0%		
Demais Subfunções					0%				0%		
<b>ENERGIA</b>	-	-	-	-	0%	-	-	-	0%	-	-
Conservação de Energia					0%				0%		
Energia Elétrica					0%				0%		
Petróleo					0%				0%		
Álcool					0%				0%		
Demais Subfunções					0%				0%		
<b>TRANSPORTE</b>	-	-	-	-	0%	-	-	-	0%	-	-
Transporte Aéreo					0%				0%		
Transporte Rodoviário					0%				0%		
Transporte Ferroviário					0%				0%		
Transporte Hidroviário					0%				0%		
Transportes Especiais					0%				0%		
Demais Subfunções					0%				0%		
<b>DESPORTO E LAZER</b>	-	-	-	-	0%	-	-	-	0%	-	-
Desporto de Rendimento					0%				0%		
Desporto Comunitário					0%				0%		
Lazer					0%				0%		
Demais Subfunções					0%				0%		

<b>ENCARGOS ESPECIAIS</b>	-	-	-	-	0%	-	-	-	0%	-	-
Refinanciamento da Dívida Interna					0%				0%		
Refinanciamento da Dívida Externa					0%				0%		
Serviço da Dívida Interna					0%				0%		
Serviço da Dívida Externa					0%				0%		
Transferências					0%				0%		
Outros Encargos Especiais					0%				0%		
Demais Subfunções					0%				0%		
<b>RESERVA DE CONTINGÊNCIA</b>											
<b>DESPESAS (INTRA-ORÇAMENTÁRIAS) (II)</b>					0%				0%		
<b>TOTAL (III) = (I + II)</b>	<b>2.300.000,00</b>	<b>2.300.000,00</b>	<b>48.349,19</b>	<b>1.354.630,44</b>	<b>300%</b>	<b>945.369,56</b>	<b>205.720,54</b>	<b>373.329,02</b>	<b>300%</b>	<b>1.926.670,98</b>	<b>981.301,42</b>

FONTE: Sistema: Ágape, Unidade Responsável: Consórcio Público do Agreste Central, Emissão: 12/03/2020.

1 Essa coluna poderá ser apresentada somente no último bimestre

MARCELO GOMES MORAES  
PRESIDENTE

TATYANA DE SOUSA CRUZ  
CONTADORA CRC/SE Nº 7.798

CAIQUE GABRIEL DANTAS DE SOUZA  
FINANÇAS

LUANA OLIVEIRA SANTOS  
SECRETÁRIA DE CONTROLE INTERNO



CONSORCIO PÚBLICO DO AGRESTE CENTRAL  
RELATÓRIO RESUMIDO DA EXECUÇÃO ORÇAMENTÁRIA  
DEMONSTRATIVO DA RECEITA CORRENTE LÍQUIDA  
ORÇAMENTOS FISCAL E DA SEGURIDADE SOCIAL  
PERÍODO DE REFERÊNCIA: MARÇO A ABRIL DE 2020

RREO - Anexo 3 (LRF, Art. 53, inciso I)

Em Reais

ESPECIFICAÇÃO	EVOLUÇÃO DA RECEITA REALIZADA NOS ÚLTIMOS 12 MESES												TOTAL (ÚLTIMOS 12 MESES)	PREVISÃO ATUALIZADA
	MAIO	JUNHO	JULHO	AGOSTO	SETEMBRO	OUTUBRO	NOVEMBRO	DEZEMBRO	JANEIRO	FEVEREIRO	MARÇO	ABRIL		
<b>RECEITAS CORRENTES (I)</b>	<b>93.530,99</b>	<b>97.164,34</b>	<b>93.318,31</b>	<b>109.330,86</b>	<b>92.648,76</b>	<b>71.100,65</b>	<b>86.399,74</b>	<b>98.163,86</b>	<b>149.554,42</b>	<b>77.883,97</b>	<b>117.769,84</b>	<b>112.164,45</b>	<b>1.199.030,19</b>	<b>1.779.000,00</b>
<b>Impostos, Taxas e Contribuições de Melhoria</b>	-	-	-	-	-	-	-	-	-	-	-	-	-	-
IPTU	-	-	-	-	-	-	-	-	-	-	-	-	-	-
ISS	-	-	-	-	-	-	-	-	-	-	-	-	-	-
ITBI	-	-	-	-	-	-	-	-	-	-	-	-	-	-
IRRF	-	-	-	-	-	-	-	-	-	-	-	-	-	-
Outros Impostos, Taxas e Contribuições de Melhoria	-	-	-	-	-	-	-	-	-	-	-	-	-	-
<b>Receita de Contribuições</b>	-	-	-	-	-	-	-	-	-	-	-	-	-	-
<b>Receita Patrimonial</b>	222,83	150,63	147,91	92,42	77,57	30,25	7,66	6,96	1,66	4,24	0,53	1,68	744,34	5.000,00
<b>Receita Agropecuária</b>	-	-	-	-	-	-	-	-	-	-	-	-	-	-
<b>Receita Industrial</b>	-	-	-	-	-	-	-	-	-	-	-	-	-	-
<b>Receita de Serviços</b>	-	-	-	-	-	-	-	-	-	-	-	-	-	-
<b>Transferências Correntes</b>	93.308,16	97.013,71	93.170,40	109.238,44	92.571,19	71.070,40	86.392,08	98.156,90	149.552,76	77.879,73	117.769,31	112.162,77	1.198.285,85	1.774.000,00
Cota-Parte do FPM	-	-	-	-	-	-	-	-	-	-	-	-	-	-
Cota Parte do ICMS	-	-	-	-	-	-	-	-	-	-	-	-	-	-
Cota Parte do IPVA	-	-	-	-	-	-	-	-	-	-	-	-	-	-
Cota Parte do ITR	-	-	-	-	-	-	-	-	-	-	-	-	-	-
Cota Parte do IPI	-	-	-	-	-	-	-	-	-	-	-	-	-	-
Transferências da LC 87/1996	-	-	-	-	-	-	-	-	-	-	-	-	-	-
Transferências do FUNDEB	-	-	-	-	-	-	-	-	-	-	-	-	-	-
Outras Transferências Correntes	93.308,16	97.013,71	93.170,40	109.238,44	92.571,19	71.070,40	86.392,08	98.156,90	149.552,76	77.879,73	117.769,31	112.162,77	1.198.285,85	1.774.000,00
<b>Outras Receitas Correntes</b>	-	-	-	-	-	-	-	-	-	-	-	-	-	-
<b>DEDUÇÕES (II)</b>	-	-	-	-	-	-	-	-	-	-	-	-	-	-
Dedução do FUNDEB	-	-	-	-	-	-	-	-	-	-	-	-	-	-
<b>RCL (III) = (I - II)</b>	<b>93.530,99</b>	<b>97.164,34</b>	<b>93.318,31</b>	<b>109.330,86</b>	<b>92.648,76</b>	<b>71.100,65</b>	<b>86.399,74</b>	<b>98.163,86</b>	<b>149.554,42</b>	<b>77.883,97</b>	<b>117.769,84</b>	<b>112.164,45</b>	<b>1.199.030,19</b>	<b>1.779.000,00</b>
(-) Transferências obrigatórias da União relativas às emendas individuais (art. 166-A, § 1º, da CF) (IV)														
<b>RECEITA CORRENTE LÍQUIDA AJUSTADA PARA CÁLCULO DOS LIMITES DE ENDIVIDAMENTO (V) = (III - IV)</b>	<b>93.530,99</b>	<b>97.164,34</b>	<b>93.318,31</b>	<b>109.330,86</b>	<b>92.648,76</b>	<b>71.100,65</b>	<b>86.399,74</b>	<b>98.163,86</b>	<b>149.554,42</b>	<b>77.883,97</b>	<b>117.769,84</b>	<b>112.164,45</b>	<b>1.199.030,19</b>	<b>1.779.000,00</b>
(-) Transferências obrigatórias da União relativas às emendas de bancada (art. 166, § 16, da CF) (VI)														
<b>RECEITA CORRENTE LÍQUIDA AJUSTADA PARA CÁLCULO DOS LIMITES DA DESPESA COM PESSOAL (VII) = (V - VI)</b>	<b>93.530,99</b>	<b>97.164,34</b>	<b>93.318,31</b>	<b>109.330,86</b>	<b>92.648,76</b>	<b>71.100,65</b>	<b>86.399,74</b>	<b>98.163,86</b>	<b>149.554,42</b>	<b>77.883,97</b>	<b>117.769,84</b>	<b>112.164,45</b>	<b>1.199.030,19</b>	<b>1.779.000,00</b>

FONTE: Sistema: Agape, Unidade Responsável: Consórcio Público do Agreste Central, Emissão: 12/03/2020.

MARCELO COMES MORAES  
PRESIDENTE

CARQUE GABRIEL DANTAS DE SOUZA  
FINANCEIRO

LUANA OLIVEIRA SANTOS  
SECRETÁRIA DE CONTROLE INTERNO

TATYANA DE SOUSA CRUZ  
CONTADOR(A) CRC/SE Nº 7.798

CONSÓRCIO PÚBLICO DO AGRESTE CENTRAL  
RELATÓRIO RESUMIDO DA EXECUÇÃO ORÇAMENTÁRIA  
DEMONSTRATIVO DO RESULTADO PRIMÁRIO E NOMINAL  
ORÇAMENTOS FISCAL E DA SEGURIDADE SOCIAL  
PERÍODO DE REFERÊNCIA: MARÇO A ABRIL DE 2020

RREO - ANEXO 6 (LRF, art 53, inciso III)

Em reais

RECEITAS PRIMÁRIAS	PREVISÃO ATUALIZADA	RECEITAS REALIZADAS	
		Até o Bimestre (a)	
<b>RECEITAS CORRENTES (I)</b>	<b>1.779.000,00</b>		<b>457.372,68</b>
Receitas Tributárias	-		-
IPTU			
ISS			
ITBI			
IRRF			
Outras Receitas Tributárias			
Receitas de Contribuições	-		-
Receitas Previdenciárias			
Outras Receitas de Contribuições			
Receita Patrimonial	5.000,00		8,11
Outras Receita Patrimonial			
Aplicações Financeiras (II)	5.000,00		8,11
Transferências Correntes	1.774.000,00		457.364,57
Cota-Parte do FPM			
Cota-Parte do ICMS			
Cota-Parte do IPVA			
Cota-Parte ITR			
Transferência da LC 87/96			
Transferência da LC 61/89			
Transferência do FUNDEB			
Outras Transferências Correntes	1.774.000,00		457.364,57
Demais Receitas Correntes	-		-
Outras Receitas Financeiras (III)			
Receitas Correntes Restantes			
<b>RECEITAS PRIMARIAS CORRENTES (IV) = (I-II-III)</b>	<b>1.774.000,00</b>		<b>457.364,57</b>
<b>RECEITAS DE CAPITAL (V)</b>	<b>521.000,00</b>		-
Operações de Crédito (VI)			
Amortização de Empréstimos (VII)			
Alienação de Bens	-		-
Receitas de Alienação de Investimentos Temporários (VIII)			
Receita de Alienação de Investimentos Permanentes (IX)			
Outras Alienações de Bens			
Transferências de Capital	521.000,00		-
Convênios	521.000,00		-
Outras Transferências de Capital			
Outras Receitas de Capital	-		-
Outras Receitas de Capital Não Primárias (X)			
Outras Receitas de Capital Primária			
<b>RECEITAS PRIMÁRIAS DE CAPITAL (XI) = (V-VI-VII-VIII-IX-X)</b>	<b>521.000,00</b>		-
<b>RECEITA PRIMÁRIA TOTAL (XII) = (IV+XI)</b>	<b>2.295.000,00</b>		<b>457.364,57</b>



DESPESAS PRIMÁRIAS	DOTAÇÃO ATUALIZADA	ATÉ O BIMESTRE					
		DESPESAS EMPENHADAS	DESPESAS LIQUIDADAS	DESPESAS PAGAS (a)	RESTOS A PAGAR PROCESSADOS PAGOS (b)	RESTOS A PAGAR NÃO PROCESSADOS	
						LIQUIDADOS	PAGOS (c)
<b>DESPESAS CORRENTES (XIII)</b>	<b>1.563.000,00</b>	<b>1.327.680,44</b>	<b>368.379,02</b>	<b>356.217,93</b>	<b>65.388,99</b>	<b>32.187,89</b>	<b>21.797,89</b>
Pessoal e Encargos Sociais	792.000,00	756.913,95	238.374,08	238.374,08	18.184,63	158,55	158,55
Juros e Encargos da Dívida (XIV)	-	-	-	-	-	-	-
Outras Despesas Correntes	771.000,00	570.766,49	130.004,94	117.843,85	47.204,36	32.029,34	21.639,34
<b>DESPESAS PRIMÁRIAS CORRENTES (XV) = (XIII - XIV)</b>	<b>1.563.000,00</b>	<b>1.327.680,44</b>	<b>368.379,02</b>	<b>356.217,93</b>	<b>65.388,99</b>	<b>32.187,89</b>	<b>21.797,89</b>
<b>DESPESAS DE CAPITAL (XVI)</b>	<b>737.000,00</b>	<b>26.950,00</b>	<b>4.950,00</b>	<b>4.950,00</b>	<b>-</b>	<b>-</b>	<b>-</b>
Investimentos	737.000,00	26.950,00	4.950,00	4.950,00	-	-	-
Inversões Financeiras	-	-	-	-	-	-	-
Concessão de Empréstimos e Financiamentos (XVII)	-	-	-	-	-	-	-
Aquisição de Título de Capital já Integralizado (XVIII)	-	-	-	-	-	-	-
Aquisição de Título de Crédito (XIX)	-	-	-	-	-	-	-
Demais Inversões Financeiras	-	-	-	-	-	-	-
Amortização da Dívida (XX)	-	-	-	-	-	-	-
<b>DESPESAS PRIMÁRIAS DE CAPITAL (XXI)=(XVI-XVII-XVIII-XIX-XX)</b>	<b>737.000,00</b>	<b>26.950,00</b>	<b>4.950,00</b>	<b>4.950,00</b>	<b>-</b>	<b>-</b>	<b>-</b>
<b>RESERVA DE CONTINGÊNCIA (XXII)</b>	<b>-</b>	<b>-</b>	<b>-</b>	<b>-</b>	<b>-</b>	<b>-</b>	<b>-</b>
<b>DESPESA PRIMÁRIA TOTAL (XXIII)=(XV+XXI+XXII)</b>	<b>2.300.000,00</b>	<b>1.354.630,44</b>	<b>373.329,02</b>	<b>361.167,93</b>	<b>65.388,99</b>	<b>32.187,89</b>	<b>21.797,89</b>
<b>RESULTADO PRIMÁRIO (XXIV) = (XIIa-(XXIIIa+XXIIIb+XXIIIc))</b>				<b>9.009,76</b>			

META FISCAL PARA O RESULTADO PRIMARIO	VALOR CORRENTE
Meta fixada no Anexo de Metas Fiscais da LDO para o exercício de referência	-

JUROS NOMINAIS	VALOR INCORRIDO
JUROS, ENCARGOS E VARIAÇÕES MONETÁRIAS ATIVOS (XXV)	8,11
JUROS, ENCARGOS E VARIAÇÕES MONETÁRIAS PASSIVOS (XXVI)	-

<b>RESULTADO NOMINAL - Acima da Linha (XXVII)=(XXIV+(XXV-XXVI))</b>	<b>9.017,87</b>
---	-----------------

META FISCAL PARA O RESULTADO NOMINAL	VALOR CORRENTE
Meta fixada no Anexo de Metas Fiscais da LDO para o exercício de referência	-

CÁLCULO DO RESULTADO NOMINAL	ABAIXO DA LINHA	
	SALDO	
	Em 31/Dez/<Exercício Anterior> (a)	Até o <Bimestre> (b)
<b>DÍVIDA CONSOLIDADA (XXVIII)</b>		
<b>DEDUÇÕES (XXIX)</b>	<b>79.147,14</b>	<b>28.062,21</b>
Disponibilidade de Caixa	79.147,14	28.062,21
Disponibilidade de Caixa Bruta	7.282,50	11.196,56
(-) Restos a Pagar Processados (XXX)	71.864,64	16.865,65
Demais Haveres Financeiros	-	-
<b>DÍVIDA CONSOLIDADA LÍQUIDA (XXXI) = (XXVIII - XXIX)</b>	<b>79.147,14</b>	<b>28.062,21</b>
<b>RESULTADO NOMINAL - Abaixo da Linha (XXXII) = (XXXIa - XXXIb)</b>	<b>-51.084,93</b>	

AJUSTE METODOLÓGICO	Até o <Bimestre>
VARIAÇÃO SALDO RPP = (XXXIII) = (XXXa - XXXb)	54.998,99
RECEITA DE ALIENAÇÃO DE INVESTIMENTOS PERMANENTES (IX)	
PASSIVOS RECONHECIDOS NA DC (XXXIV)	
VARIAÇÃO CAMBIAL (XXXV)	
PAGAMENTO DE PRECATÓRIOS INTEGRANTE DA DC (XXXVI)	
OUTROS AJUSTES (XXXVII)	
<b>RESULTADO NOMINAL AJUSTADO - Abaixo da Linha (XXXVIII) = (XXXII - XXXIII - IX + XXXIV + XXXV - XXXVI + XXXVII)</b>	<b>- 106.083,92</b>
<b>RESULTADO PRIMÁRIO - Abaixo da Linha (XXXIX) = XXXVIII - (XXV - XXVI)</b>	<b>- 106.092,03</b>

INFORMAÇÕES ADICIONAIS	PREVISÃO ORÇAMENTÁRIA
SALDO DE EXERCÍCIOS ANTERIORES	
Recursos Arrecadados em Exercícios Anteriores - RPPS	
Superávit Financeiro Utilizado para Abertura e Reabertura de Créditos Adicionais	
RESERVA ORÇAMENTÁRIA DO RPPS	

FONTE: Sistema: Ágape, Unidade Responsável: Consórcio Público do Agreste Central, Emissão: 12/03/2020.

MARCELO GOMES MORAES  
PRESIDENTE

CAIQUE GABRIEL DANTAS DE SOUZA  
FINANÇAS

LUANA OLIVEIRA SANTOS  
SECRETÁRIA DE CONTROLE INTERNO

TATYANA DE SOUSA CRUZ  
CONTADOR(A) CRC/SE Nº 7.798

CONSÓRCIO PÚBLICO DO AGRESTE CENTRAL  
RELATÓRIO RESUMIDO DA EXECUÇÃO ORÇAMENTÁRIA  
DEMONSTRATIVO DOS RESTOS A PAGAR POR PODER E ÓRGÃO  
ORÇAMENTOS FISCAL E DA SEGURIDADE SOCIAL  
PERÍODO DE REFERÊNCIA: MARÇO A ABRIL DE 2020

RREO - ANEXO 7 (LRF, art. 53, inciso V)

Em Reais

PODER/ÓRGÃO	RESTOS A PAGAR PROCESSADOS E NÃO PROCESSADOS LIQUIDADOS EM EXERCÍCIOS ANTERIORES					RESTOS A PAGAR NÃO PROCESSADOS						Saldo Total l = ( e + k )
	Inscritos		Pagos ©	Cancelados (d)	Saldo a pagar e=(a+b)-(c+d)	Inscritos		Liquidados (h)	Pagos (i)	Cancelados (j)	Saldo k=(f+g)-(i+j)	
	Em Exercícios Anteriores (a)	Em 31 de dezembro de <Exercício Anterior> (b)				Em Exercícios Anteriores (f)	Em 31 de dezembro de <Exercício Anterior> (g)					
RESTOS A PAGAR (EXCETO INTRA-ORÇAMENTÁRIOS) (I)	-	71.864,64	65.388,99	-	6.475,65	-	37.912,04	32.187,89	21.797,89	0,15	16.114,00	22.589,65
PODER EXECUTIVO		71.864,64	65.388,99		6.475,65		37.912,04	32.187,89	21.797,89	0,15	16.114,00	22.589,65
PODER LEGISLATIVO					-						-	-
RESTOS A PAGAR (INTRA-ORÇAMENTÁRIOS) (II)					-						-	-
<b>TOTAL (III) = (I + II)</b>	-	71.864,64	65.388,99	-	6.475,65	-	37.912,04	32.187,89	21.797,89	0,15	16.114,00	22.589,65

FONTE: Sistema: Ágape, Unidade Responsável: Consórcio Público do Agreste Central, Emissão: 12/03/2020.

MARCELO GOMES MORAES  
PRESIDENTE

CAIQUE GABRIEL DANTAS DE SOUZA  
FINANÇAS

LUANA OLIVEIRA SANTOS  
SECRETÁRIA DE CONTROLE INTERNO

TATYANA DE SOUSA CRUZ  
CONTADORA CRC/SE Nº 7.798



CONSÓRCIO PÚBLICO DO AGRESTE CENTRAL  
**DEMONSTRATIVO SIMPLIFICADO DO RELATÓRIO RESUMIDO DA EXECUÇÃO ORÇAMENTÁRIA**  
 ORÇAMENTOS FISCAL E DA SEGURIDADE SOCIAL  
 PERÍODO DE REFERÊNCIA: MARÇO A ABRIL DE 2020

RREO - Anexo XIV (LRF, Art. 48)

BALANÇO ORÇAMENTÁRIO	Até o Bimestre
<b>RECEITAS</b>	
Previsão Inicial	2.300.000,00
Previsão Atualizada	2.300.000,00
Receitas Realizadas	457.372,68
Déficit Orçamentário	897.257,76
Saldos de Exercícios Anteriores (Utilizados para Créditos Adicionais)	
<b>DESPESAS</b>	
Dotação Inicial	2.300.000,00
Créditos Adicionais	0,00
Dotação Atualizada	2.300.000,00
Despesas Empenhadas	1.354.630,44
Despesas Liquidadas	373.329,02
Despesas Pagas	361.167,93
Superávit Orçamentário	
DESPESAS POR FUNÇÃO/SUBFUNÇÃO	Até o Bimestre
Despesas Empenhadas	1.354.630,44
Despesas Liquidadas	373.329,02
RECEITA CORRENTE LÍQUIDA - RCL	Até o Bimestre
Receita Corrente Líquida	1.199.030,19
RECEITAS E DESPESAS DOS REGIMES DE PREVIDÊNCIA	Até o Bimestre
<b>Regime Geral de Previdência Social</b>	
Receitas Previdenciárias Realizadas(I)	
Despesas Previdenciárias Liquidadas(II)	
Resultado Previdenciário (III) = (I - II)	
<b>Regime Próprio de Previdência dos Servidores</b>	
Receitas Previdenciárias Realizadas(IV)	
Despesas Previdenciárias Liquidadas(V)	
Resultado Previdenciário (VI) = (IV - V)	

RESULTADOS NOMINAL E PRIMÁRIO	Meta Fixada no Anexo de Metas Fiscais da LDO (a)	Resultado Apurado Até o Bimestre (b)	% em Relação à Meta (b/a)
Resultado Nominal	-	9.017,87	#DIV/0!
Resultado Primário	-	9.009,76	#DIV/0!


RESTOS A PAGAR A PAGAR POR PODER E MINISTÉRIO PÚBLICO	Inscrição	Cancelamento Até o Bimestre	Pagamento até o Bimestre	Saldo a Pagar
<b>RESTOS A PAGAR PROCESSADOS</b>	<b>71.864,64</b>	-	<b>65.388,99</b>	<b>6.475,65</b>
Poder Executivo	71.864,64	-	65.388,99	6.475,65
Poder Legislativo	-	-	-	-
Poder Judiciário	-	-	-	-
Ministério Público	-	-	-	-
<b>RESTOS A PAGAR NÃO-PROCESSADOS</b>	<b>37.912,04</b>	<b>0,15</b>	<b>21.797,89</b>	<b>16.114,00</b>
Poder Executivo	37.912,04	0,15	21.797,89	16.114,00
Poder Legislativo	-	-	-	-
Poder Judiciário	-	-	-	-
Ministério Público	-	-	-	-
<b>TOTAL</b>	<b>109.776,68</b>	<b>0,15</b>	<b>87.186,88</b>	<b>22.589,65</b>

DESPESAS COM MANUTENÇÃO E DESENVOLVIMENTO DO ENSINO	Valor Apurado Até o Bimestre	Limites Constitucionais Anuais	
		% Mínimo a Aplicar no Exercício	% Aplicado Até o Bimestre
Mínimo Anual de <18% / 25%> das Receitas de Impostos na Manutenção e Desenvolvimento do Ensino	#REF!	<18% / 25%>	#REF!
Mínimo Anual de 60% do FUNDEB na Remuneração do Magistério com Ensino Fundamental e Médio	#REF!	0%	-
Mínimo Anual de 60% do FUNDEB na Remuneração do Magistério com Educação Infantil e Ensino Fundamental	#REF!	60%	#REF!
Complementação da União ao FUNDEB		R\$4.500.000,00	-

RECEITAS DE OPERAÇÕES DE CRÉDITO E DESPESAS DE CAPITAL	Valor Apurado Até o Bimestre	Saldo não realizado
Receita de Operação de Crédito		
Despesa de Capital Líquida		

PROJEÇÃO ATUARIAL DOS REGIMES DE PREVIDÊNCIA	Exercício	10º Exercício	20º Exercício	35º Exercício
<b>Regime Geral de Previdência Social</b>	-	-	-	-
Receitas Previdenciárias (I)				
Despesas Previdenciárias (II)				
Resultado Previdenciário (III) = (I - II)				
<b>Regime Próprio de Previdência dos Servidores</b>	-	-	-	-
Receitas Previdenciárias (IV)				
Despesas Previdenciárias (V)				
Resultado Previdenciário (VI) = (IV - V)				

RECEITA DA ALIENAÇÃO DE ATIVOS E APLICAÇÃO DOS RECURSOS		Valor Apurado Até o Bimestre	Saldo a Realizar
Receita de Capital Resultante da Alienação de Ativos			
Aplicação dos Recursos da Alienação de Ativos			
DESPESAS COM AÇÕES E SERVIÇOS PÚBLICOS DE SAÚDE	Valor apurado Até o Bimestre	Limite Constitucional Anual	
		% Mínimo a Aplicar no Exercício	% Aplicado Até o Bimestre
Despesas com Ações e Serviços Públicos de Saúde executadas com recursos de impostos	#REF!	15%	#REF!
DESPESAS DE CARÁTER CONTINUADO DERIVADAS DE PPP		Valor Apurado no Exercício Corrente	
Total das Despesas / RCL (%)			

  
 MARCELO GOMES MORAES  
 PRESIDENTE

  
 CAIQUE GABRIEL DANTAS DE SOUZA  
 FINANÇAS

  
 TATYANA DE SOUSA CRUZ  
 CONTADORA CRC/SE Nº 7.798

  
 LUANA OLIVEIRA SANTOS  
 SECRETÁRIA DE CONTROLE INTERNO